



HAND MADE

Spis treści
Contents
Оглавление



Bellagio Modern 5



Coco Accent Lights 6



Dimaro 9



Ellini 14



Fellino 19



Filago 25



Lauria 31



Lavone 34



Lea 41



Loretto 46



Olzano 48



Rossano 51



Ruta 53



Tadea 58



Usini 59



Bellagio Modern

BEL-PL-3 (N) SW-MOD

↑ 140 mm ↔ 500 mm
💡 3 x max 60W E27



BEL-PL-3 (N) MOD

↑ 140 mm ↔ 500 mm
💡 3 x max 60W E27




 (P) - PATYNA / PATINA / ПАТИНА  (N) - NIKIEL / ANCIENT NICKEL / АНТИЧНЫЙ НИКЕЛЬ  (Z) - ZŁOTO / GOLD / ЗОЛОТО

 (BN) - BŁYSZCZĄCY NIKIEL / SHINY NICKEL / БЛЕСТЯЩИЙ НИКЕЛЬ  PL - PLAFON / CEILING / ПОТОЛОЧНЫЙ СВЕТИЛЬНИК

SW - WERSJA Z KRYSZTAŁAMI / WERSION WITH CRYSTALS / ВЕРСИЯ С КРИСТАЛЛАМИ

Coco Accent Lights



COCO

COCO-PODS-1 (N) 200
↑ 200 mm ↔ 160 mm
💡 1 x max 35W GU10



COCO

COCO-PODS-1 (N) 350
↑ 350 mm ↔ 160 mm
💡 1 x max 35W GU10



COCO

COCO-PODS-1 (N) 200-SW
↑ 200 mm ↔ 160 mm
💡 1 x max 35W GU10



COCO

COCO-PODS-1 (N) 350-SW
↑ 350 mm ↔ 160 mm
💡 1 x max 35W GU10

SW - WERSJA Z KRYSZTAŁAMI / VERSION WITH CRYSTALS / ВЕРСИЯ С КРИСТАЛЛАМИ

PODS - PODŚWIETLENIE / LIGHT FOR PICTURES AND MIRRORS / ПОДСВЕТКА ДЛЯ КАРТИН И ЗЕРКАЛ

Coco Accent Lights



COCO

COCO-PODS-1 (P) 200
↓ 200 mm ↔ 160 mm
💡 1 x max 35W GU10



COCO

COCO-PODS-1 (P) 350
↓ 350 mm ↔ 160 mm
💡 1 x max 35W GU10



COCO

COCO-PODS-1 (P) 200-SW
↓ 200 mm ↔ 160 mm
💡 1 x max 35W GU10



COCO

COCO-PODS-1 (P) 350-SW
↓ 350 mm ↔ 160 mm
💡 1 x max 35W GU10



(P) - PATYNA / PATINA / ПАТИНА



(N) - NIKIEL / ANCIENT NICKEL / АНТИЧНЫЙ НИКЕЛЬ



(BN) - BŁYSZCZĄCY NIKIEL / SHINY NICKEL / БЛЕСТЯЩИЙ НИКЕЛЬ



(Z) - ZŁOTO / GOLD / ЗОЛОТО

Coco Accent Lights



COCO

COCO-PODS-1 (Z) 200
↓ 200 mm ↔ 160 mm
Ⓛ 1 x max 35W GU10



COCO

COCO-PODS-1 (Z) 350
↓ 350 mm ↔ 160 mm
Ⓛ 1 x max 35W GU10



COCO

COCO-PODS-1 (Z) 200-SW
↓ 200 mm ↔ 160 mm
Ⓛ 1 x max 35W GU10



COCO

COCO-PODS-1 (Z) 350-SW
↓ 350 mm ↔ 160 mm
Ⓛ 1 x max 35W GU10

SW - WERSJA Z KRYSTAŁAMI / VERSION WITH CRYSTALS / ВЕРСИЯ С КРИСТАЛЛАМИ

PODS - PODŚWIETLENIE / LIGHT FOR PICTURES AND MIRRORS / ПОДСВЕТКА ДЛЯ КАРТИН И ЗЕРКАЛ

DIM-PL-3 (Z) SW

DIM-PL-3 (N) SW
 DIM-PL-3 (P) SW
 DIM-PL-3 (BN) SW
 ↓ 110 mm ↔ 580 mm
 Ⓚ3 x max 60W E27



DIM-PL-3 (Z)

DIM-PL-3 (P)
 DIM-PL-3 (N)
 DIM-PL-3 (BN)
 ↓ 110 mm ↔ 580 mm
 Ⓚ3 x max 60W E27



SW - WERSJA Z KRYSZTAŁAMI / WERSION WITH CRYSTALS / ВЕРСИЯ С КРИСТАЛЛАМИ

ZW - ŻYRANDOL / CHANDELIER / ЛЮСТРА

ZWL - ŻYRANDOL W FORMIE I LINII / CHANDELIER IN THE FORM OF THE LINE / ЛЮСТРА В ФОРМЕ ЛИНИИ

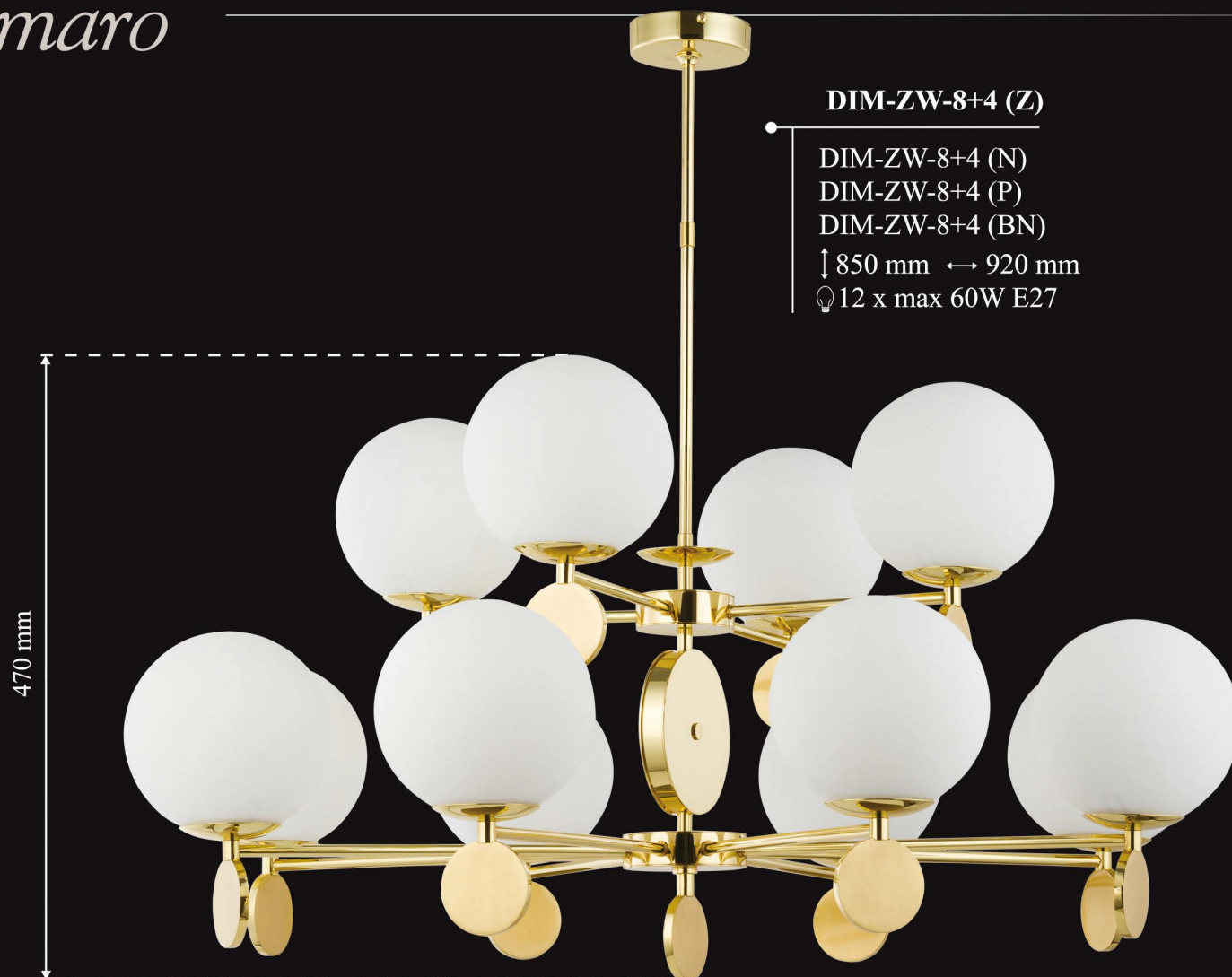
LS - LAMPA PODŁOGOWA / FLOOR LAMP / ТОРШЕР

K - KINKIET / WALL LAMP / БРА

K-2 - PODWÓJNY KINKIET / DOUBLE WALL LAMP / ДВОЙНОЕ БРА

PL - PLAFON / CEILING / ПОТОЛОЧНЫЙ СВЕТИЛЬНИК

LG - LAMPA GABINETOWA / DESK LAMP / КАБИНЕТНАЯ ЛАМПА



DIM-ZW-8+4 (Z)

DIM-ZW-8+4 (N)
 DIM-ZW-8+4 (P)
 DIM-ZW-8+4 (BN)
 ↓ 850 mm ↔ 920 mm
 ⚡ 12 x max 60W E27

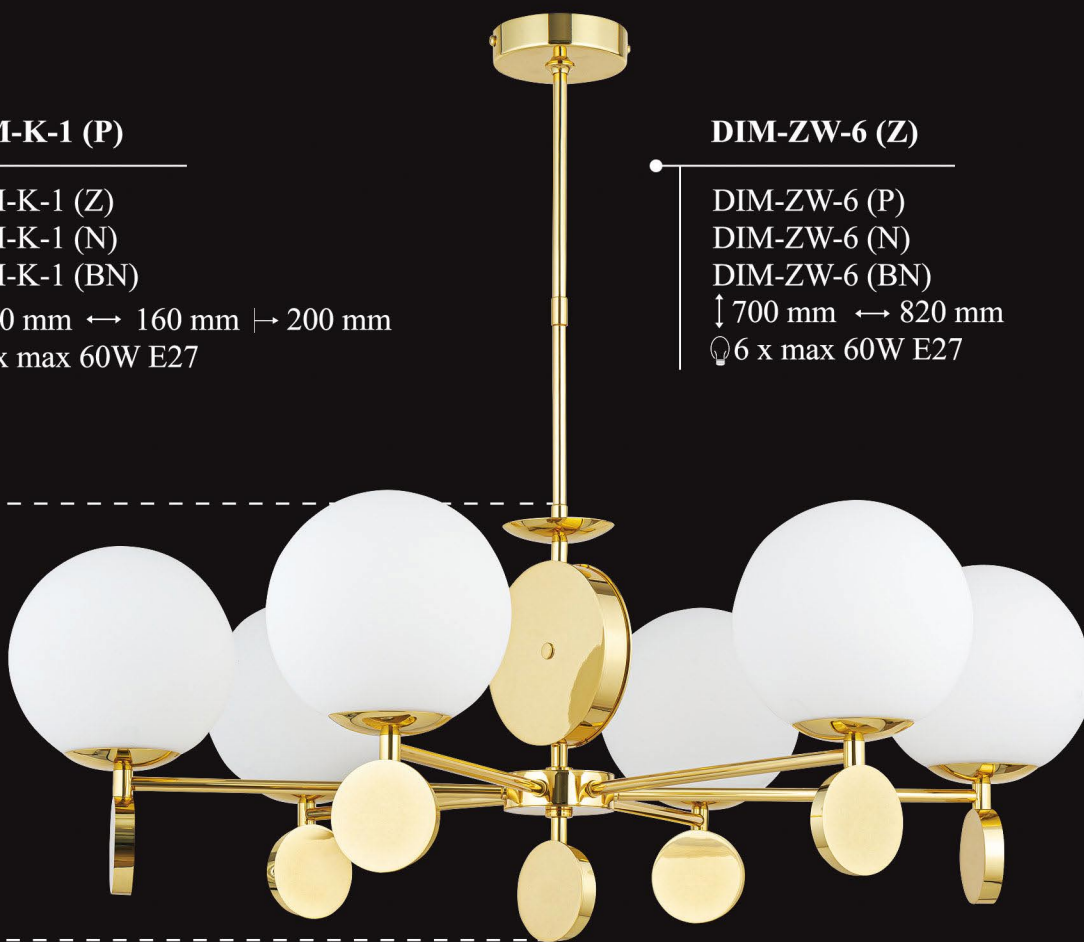
470 mm



DIM-K-1 (P)

DIM-K-1 (Z)
 DIM-K-1 (N)
 DIM-K-1 (BN)
 ↓ 230 mm ↔ 160 mm ↗ 200 mm
 ⚡ 1 x max 60W E27

300 mm



DIM-ZW-6 (Z)

DIM-ZW-6 (P)
 DIM-ZW-6 (N)
 DIM-ZW-6 (BN)
 ↓ 700 mm ↔ 820 mm
 ⚡ 6 x max 60W E27

ZW - ŻYRANDOL / CHANDELIER / ЛЮСТРА
 ZWL - ŻYRANDOL W FORMIE LINII / CHANDELIER IN THE FORM OF THE LINE / ЛЮСТРА В ФОРМЕ ЛИНИИ
 LS - LAMPA PODŁOGOWA / FLOOR LAMP / ТОРШЕР

K - KINKIET / WALL LAMP / БРА
 K-2 - PODWÓJNY KINKIET / DOUBLE WALL LAMP / ДВОЙНОЕ БРА
 PL - PLAFON / CEILING / ПОТОЛОЧНЫЙ СВЕТИЛЬНИК
 LG - LAMPA GABINETOWA / DESK LAMP / КАБИНЕТНАЯ ЛАМПА

DIM-LS-1 (P)

DIM-LS-1 (Z)
 DIM-LS-1 (N)
 DIM-LS-1 (BN)
 ↑ 1640 mm ↔ 300 mm
 ⚡ 1 x max 60W E27



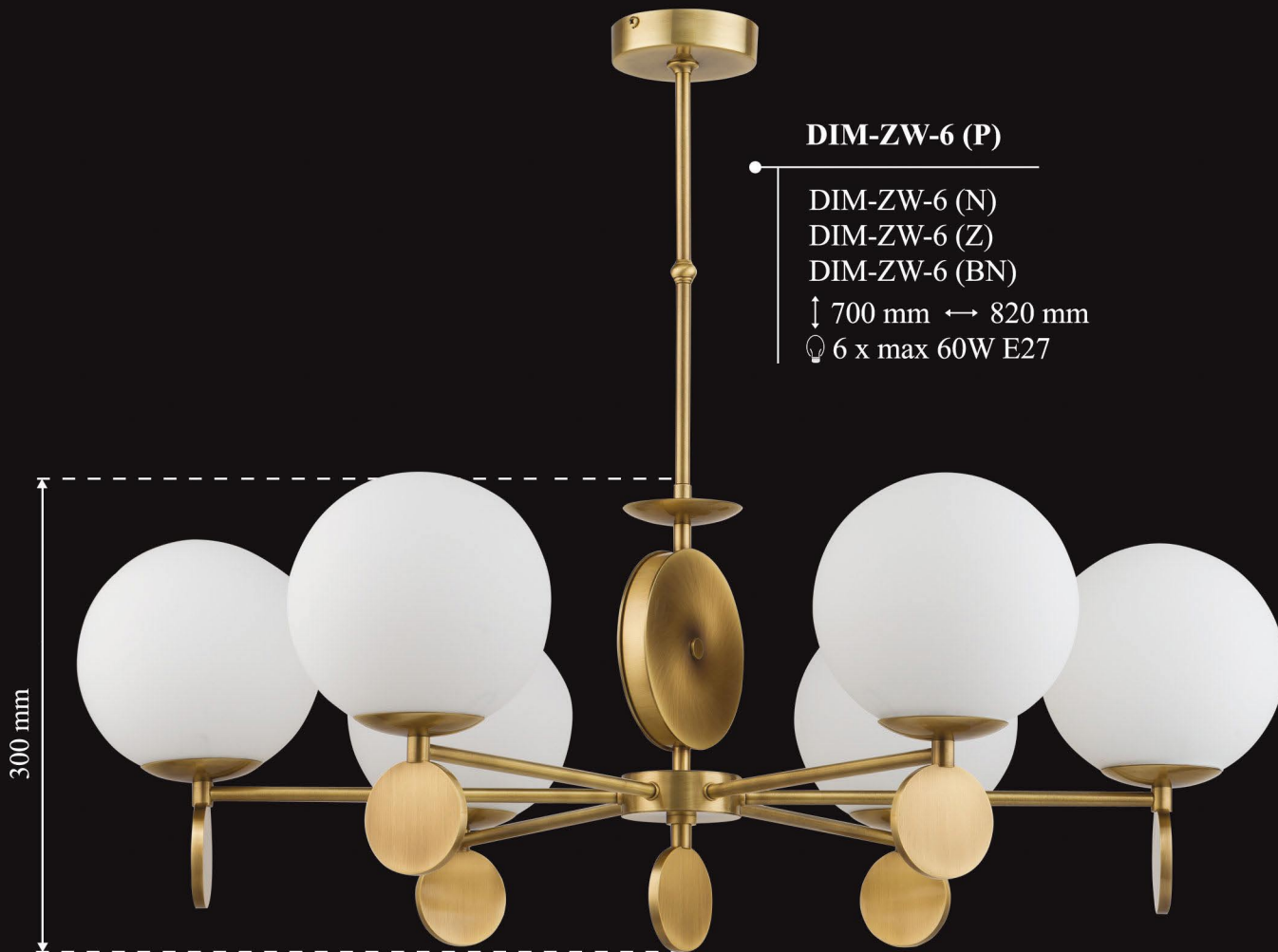
DIM-K-2 (P)

DIM-K-2 (Z)
 DIM-K-2 (N)
 DIM-K-2 (BN)
 ↑ 390 mm ↔ 160 mm ↳ 180 mm
 ⚡ 2 x max 60W E27



DIM-ZW-6 (P)

DIM-ZW-6 (N)
 DIM-ZW-6 (Z)
 DIM-ZW-6 (BN)
 ↑ 700 mm ↔ 820 mm
 ⚡ 6 x max 60W E27



(P) - PATYNA / PATINA / ПАТИНА



(N) - NIKIEL / ANCIENT NICKEL / АНТИЧНЫЙ НИКЕЛЬ



(BN) - BŁYSZCZĄCY NIKIEL / SHINY NICKEL / БЛЕСТЯЩИЙ НИКЕЛЬ



(Z) - ZŁOTO / GOLD / ЗОЛОТО

DIM-ZWL-4 (BN)

DIM-ZWL-4 (P)
 DIM-ZWL-4 (Z)
 DIM-ZWL-4 (N)
 ↓ 700 mm ↔ 1250 mm
 Ⓞ 4 x max 60W E27

DIM-LG-1 (BN)

DIM-LG-1 (P)
 DIM-LG-1 (Z)
 DIM-LG-1 (N)
 ↓ 440 mm ↔ 200 mm
 Ⓞ 1 x max 60W E27



DIM-ZW-8 (N)

DIM-ZW-8 (P)
 DIM-ZW-8 (Z)
 DIM-ZW-8 (BN)
 ↓ 700 mm ↔ 920 mm
 Ⓞ 8 x max 60W E27




ZW - ŻYRANDOL / CHANDELIER / ЛЮСТРА
 ZWL - ŻYRANDOL W FORMIE LINII / CHANDELIER IN THE FORM OF THE LINE / ЛЮСТРА В ФОРМЕ ЛИНИИ
 LS - LAMPA PODŁOGOWA / FLOOR LAMP / ТОРИШЕР

K - KINKIET / WALL LAMP / БРА
 K-2 - PODWÓJNY KINKIET / DOUBLE WALL LAMP / ДВОЙНОЕ БРА
 PL - PLAFON / CEILING / ПОТОЛОЧНЫЙ СВЕТИЛЬНИК
 LG - LAMPA GABINETOWA / DESK LAMP / КАБИНЕТНАЯ ЛАМПА


DIM-ZW-1 (N) 160

DIM-ZW-1 (P) 160
 DIM-ZW-1 (Z) 160
 DIM-ZW-1 (BN) 160
 ↓ 700 mm ↔ 160 mm
 Ⓛ 1 x max 60W E27



DIM-ZW-1 (N) 200

DIM-ZW-1 (P) 200
 DIM-ZW-1 (Z) 200
 DIM-ZW-1 (BN) 200
 ↓ 700 mm ↔ 200 mm
 Ⓛ 1 x max 60W E27



DIM-ZW-1 (BN) 300

DIM-ZW-1 (N) 300
 DIM-ZW-1 (P) 300
 DIM-ZW-1 (Z) 300
 ↓ 700 mm ↔ 300 mm
 Ⓛ 1 x max 60W E27



(P) - PATYNA / PATINA / ПАТИНА



(N) - NIKIEL / ANCIENT NICKEL / АНТИЧНЫЙ НИКЕЛЬ



(BN) - WŁYSZCZĄCY NIKIEL / SHINY NICKEL / БЛЕСТЯЩИЙ НИКЕЛЬ



(Z) - ZŁOTO / GOLD / ЗОЛОТО

ELL-ZW-4 (Z) 150/V

ELL-ZW-4 (P) 150/V
 ELL-ZW-4 (N) 150/V
 ELL-ZW-4 (BN) 150/V
 ↓ 1100 mm ↔ 150 mm
 ⚡ 4 x max 40W E14

ELL-ZW-10 (N) 450/II

ELL-ZW-10 (BN) 450/II
 ELL-ZW-10 (Z) 450/II
 ELL-ZW-10 (P) 450/II
 ↓ 1100 mm ↔ 450 mm
 ⚡ 10 x max 40W E14



(P) - PATYNA / PATINA / ПАТИНА



(N) - NIKIEL / ANCIENT NICKEL / АНТИЧНЫЙ НИКЕЛЬ



(BN) - BŁYSZCZĄCY NIKIEL / SHINY NICKEL / БЛЕСТЯЩИЙ НИКЕЛЬ



(Z) - ZŁOTO / GOLD / ЗОЛОТО

ELL-ZW-10 (Z) 250/II

ELL-ZW-10 (N) 250/II
 ELL-ZW-10 (BN) 250/II
 ELL-ZW-10 (P) 250/II
 ↓ 850 mm ↔ 250 mm
 Ⓛ 10 x max 40W E14

ELL-ZW-10 (BN) 350/II

ELL-ZW-10 (N) 350/II
 ELL-ZW-10 (Z) 350/II
 ELL-ZW-10 (P) 350/II
 ↓ 850 mm ↔ 350 mm
 Ⓛ 10 x max 40W E14



ZW - ŻYRANDOL / CHANDELIER / ЛЮСТРА
 K - KINKIET / WALL LAMP / БРА

OCZ - OCZKO / MESH / ТОЧЕЧНЫЙ СВЕТИЛЬНИК
 PLM - PLAFON / PLAFOND (CEILING) / ПОТОЛОЧНЫЙ СВЕТИЛЬНИК

ELL-PLM-7 (Z) 250/II

ELL-PLM-7 (N) 250/II
 ELL-PLM-7 (BN) 250/II
 ELL-PLM-7 (P) 250/II
 ↑ 600 mm ↔ 250 mm
 ⚡ 7 x max 40W E14

ELL-PLM-7 (BN) 350/II

ELL-PLM-7 (N) 350/II
 ELL-PLM-7 (Z) 350/II
 ELL-PLM-7 (P) 350/II
 ↑ 600 mm ↔ 350 mm
 ⚡ 7 x max 40W E14



600 mm



600 mm



(P) - ПАТІНА / PATINA / ПАТИНА



(N) - НИКІЛ / ANCIENT NICKEL / АНТИЧНИЙ НИКЕЛЬ



(BN) - БЛІSZCZĄCY НИКІЛ / SHINY NICKEL / БЛЕСЯЩИЙ НИКЕЛЬ



(Z) - ЗОЛОТО / GOLD / ЗОЛОТО

ELL-PLM-6 (Z) 450/I

ELL-PLM-6 (P) 450/I
 ELL-PLM-6 (N) 450/I
 ELL-PLM-6 (BN) 450/I
 ↓ 300 mm ↔ 450 mm
 Ⓛ 6 x max 40W E14



600 mm

ELL-PLM-7 (N) 450/II

ELL-PLM-7 (BN) 450/II
 ELL-PLM-7 (Z) 450/II
 ELL-PLM-7 (P) 450/II
 ↓ 600 mm ↔ 450 mm
 Ⓛ 7 x max 40W E14

ZW - ŻYRANDOL / CHANDELIER / ЛЮСТРА
 K - KINKIET / WALL LAMP / БРА

OCZ - OCZKO / MESH / ТОЧЕЧНЫЙ СВЕТИЛЬНИК
 PLM - PLAFON / PLAFOND (CEILING) / ПОТОЛОЧНЫЙ СВЕТИЛЬНИК

ELL-OCZ-1(N)105/II

ELL-OCZ-1 (P) 105/II
 ELL-OCZ-1 (Z) 105/II
 ELL-OCZ-1 (BN) 105/II
 ↓ 180 mm ↔ 105 mm
 ⚡ 1 x max 60W E27

ELL-K-1 (P) 100/III

ELL-K-1 (BN) 100/III
 ELL-K-1 (Z) 100/III
 ELL-K-1 (P) 100/III
 ↓ 300 mm ↔ 105 mm ↳ 160 mm
 ⚡ 1 x max 40W E14



(P) - PATYNA / PATINA / ПАТИНА



(N) - NIKIEL / ANCIENT NICKEL / АНТИЧНЫЙ НИКЕЛЬ



(BN) - BŁYSZCZĄCY NIKIEL / SHINY NICKEL / БЛЕСТЯЩИЙ НИКЕЛЬ



(Z) - ZŁOTO / GOLD / ЗОЛОТО

FEL-ZW-8 (BN/A)

FEL-ZW-8 (P/A)

FEL-ZW-8 (Z/A)

FEL-ZW-8 (N/A)

↓ 700 mm ↔ 920 mm

⦿ 8 x max 40W E14



FEL-ZW-6 (N/A)


FEL-ZW-6 (P/A)

FEL-ZW-6 (Z/A)

FEL-ZW-6 (BN/A)

↓ 700 mm ↔ 740 mm

⦿ 6 x max 40W E14



A - ABAŻURY / LAMP SHADES / АБАЖУРЫ

ZW - ŻYRANDOL / CHANDELIER / ЛЮСТРА

LS - LAMPA PODŁOGOWA / FLOOR LAMP / ТОРШЕР

LG - LAMPA GABINETOWA / DESK LAMP / КАБИНЕТНАЯ ЛАМПА

K - KINKIET / WALL LAMP / БРА

ZWD - ŻYRANDOL DUŻY / CHANDELIER (LARGE DIFFUSER) / БОЛЬШАЯ ЛЮСТРА

ZWL - ŻYRANDOL W FORMIE LINII / CHANDELIER IN THE FORM OF THE LINE / ЛЮСТРА В ФОРМЕ ЛИНИИ

DL - DŁUGI / LONG / ДЛИННАЯ

KR - KRÓTKI / SHORT / КОРОТКАЯ

FEL-ZW-15 (P/A)


FEL-ZW-15 (BN/A)

FEL-ZW-15 (Z/A)

FEL-ZW-15 (N/A)

↑ min. 700 mm ↔ 940 mm

⊙ 15 x max 40W E14



FEL-ZW-8 (BN/A)

FEL-ZW-8 (P/A)

FEL-ZW-8 (Z/A)

FEL-ZW-8 (N/A)

↑ 700 mm ↔ 920 mm

⊙ 8 x max 40W E14



A - ABAŻURY / LAMP SHADES / АБАЖУРЫ

ZW - ŻYRANDOL / CHANDELIER / ЛЮСТРА

LS - LAMPA PODŁOGOWA / FLOOR LAMP / ТОРШЕР

LG - LAMPA GABINETOWA / DESK LAMP / КАБИНЕТНАЯ ЛАМПА


K - KINKIET / WALL LAMP / БРА

ZWD - ŻYRANDOL DUŻY / CHANDELIER (LARGE DIFFUSER) / БОЛЬШАЯ ЛЮСТРА

ZWL - ŻYRANDOL W FORMIE LINII / CHANDELIER IN THE FORM OF THE LINE / ЛЮСТРА В ФОРМЕ ЛИНИИ

DL - DŁUGI / LONG / ДЛИННАЯ

KR - KRÓTKI / SHORT / КОРОТКАЯ



FEL-ZW-10 (P/A)

FEL-ZW-10 (BN/A)

FEL-ZW-10 (Z/A)

FEL-ZW-10 (N/A)

↑ min. 700 mm ↔ 940 mm

💡 10 x max 40W E14



FEL-K-1 (Z/A)

FEL-K-1 (P/A)

FEL-K-1 (N/A)

FEL-K-1 (BN/A)

↑ 315 mm ↔ 150 mm ↳ 230 mm

💡 1 x max 40W E14



FEL-K-1 (Z/A)

FEL-K-1 (P/A)

FEL-K-1 (N/A)

FEL-K-1 (BN/A)

↑ 315 mm ↔ 150 mm ↳ 230 mm

💡 1 x max 40W E14



FEL-LG-1 (BN/A)

FEL-LG-1 (P/A)

FEL-LG-1 (N/A)

FEL-LG-1 (Z/A)

↑ 690 mm ↔ 300 mm

💡 1 x max 60W E27



(P) - PATYNA / PATINA / ПАТИНА



(N) - NIKIEL / ANCIENT NICKEL / АНТИЧНЫЙ НИКЕЛЬ



(BN) - BŁYSZCZĄCY NIKIEL / SHINY NICKEL / БЛЕСТЯЩИЙ НИКЕЛЬ



(Z) - ZŁOTO / GOLD / ЗОЛОТО

FEL-ZWL-4 (P/A) KR

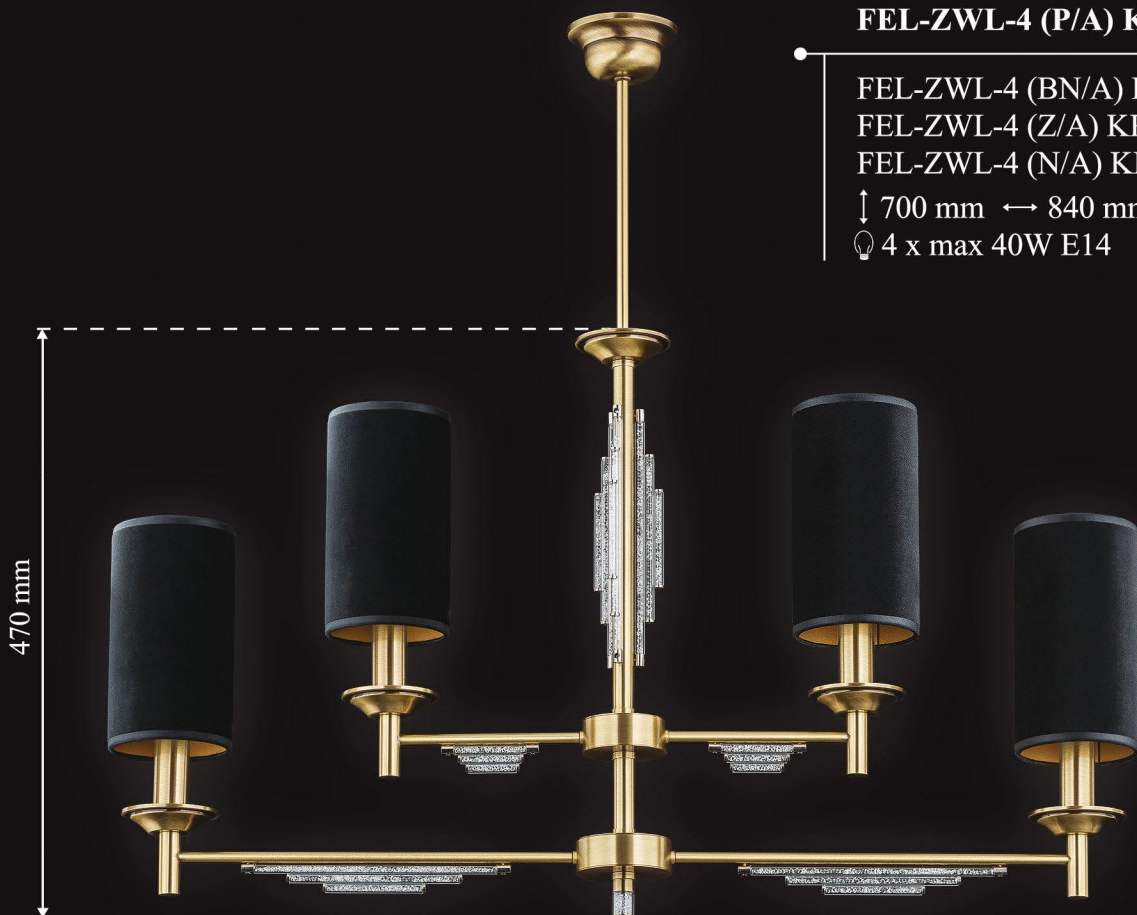
FEL-ZWL-4 (BN/A) KR

FEL-ZWL-4 (Z/A) KR

FEL-ZWL-4 (N/A) KR

↓ 700 mm ↔ 840 mm

💡 4 x max 40W E14



FEL-ZWL-4 (P/A) DL

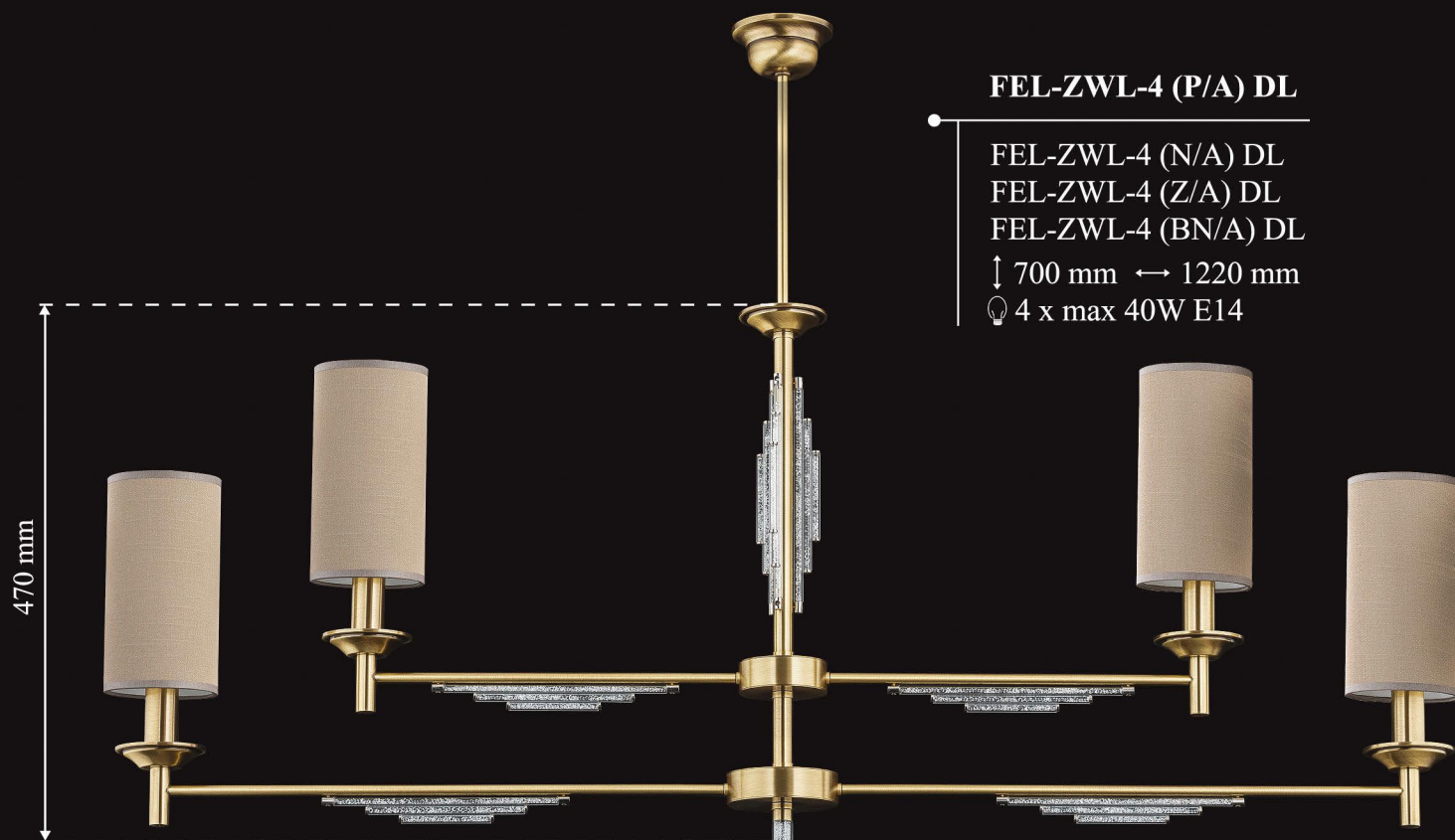
FEL-ZWL-4 (N/A) DL

FEL-ZWL-4 (Z/A) DL

FEL-ZWL-4 (BN/A) DL

↓ 700 mm ↔ 1220 mm

💡 4 x max 40W E14



A - ABAŻURY / LAMP SHADES / АБАЖУРЫ

ZW - ŻYRANDOL / CHANDELIER / ЛЮСТРА

LS - LAMPA PODŁOGOWA / FLOOR LAMP / ТОРШЕР

LG - LAMPA GABINETOWA / DESK LAMP / КАБИНЕТНАЯ ЛАМПА

K - KINKIET / WALL LAMP / БРА

ZWD - ŻYRANDOL DUŻY / CHANDELIER (LARGE DIFFUSER) / БОЛЬШАЯ ЛЮСТРА

ZWL - ŻYRANDOL W FORMIE LINII / CHANDELIER IN THE FORM OF THE LINE / ЛЮСТРА В ФОРМЕ ЛИНИИ

DL - DŁUGI / LONG / ДЛИННАЯ

KR - KRÓTKI / SHORT / КОРОТКАЯ

FEL-ZWL-6 (P/A)

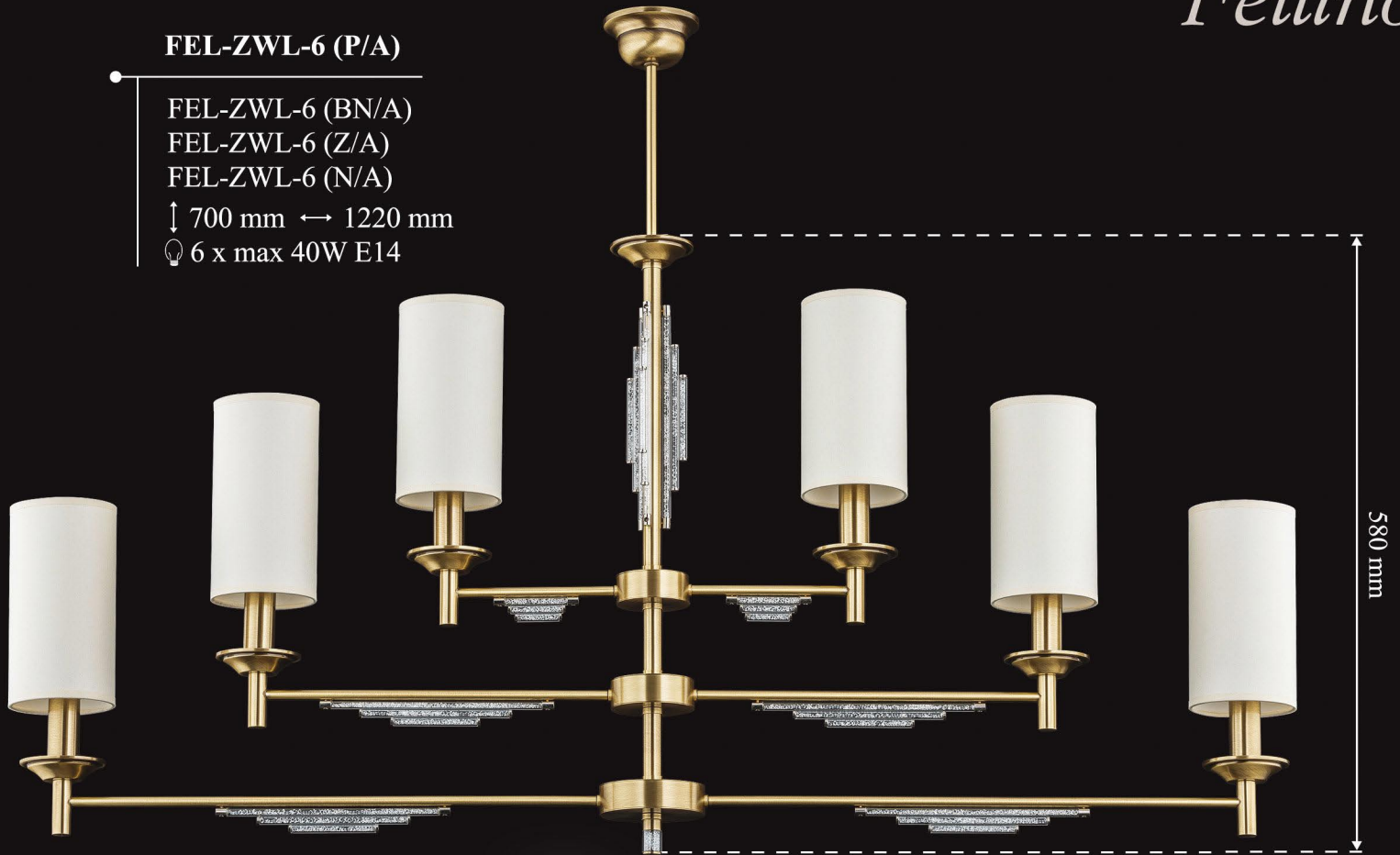
FEL-ZWL-6 (BN/A)

FEL-ZWL-6 (Z/A)

FEL-ZWL-6 (N/A)

↑ 700 mm ↔ 1220 mm

💡 6 x max 40W E14



FEL-ZW-21 (P/A)

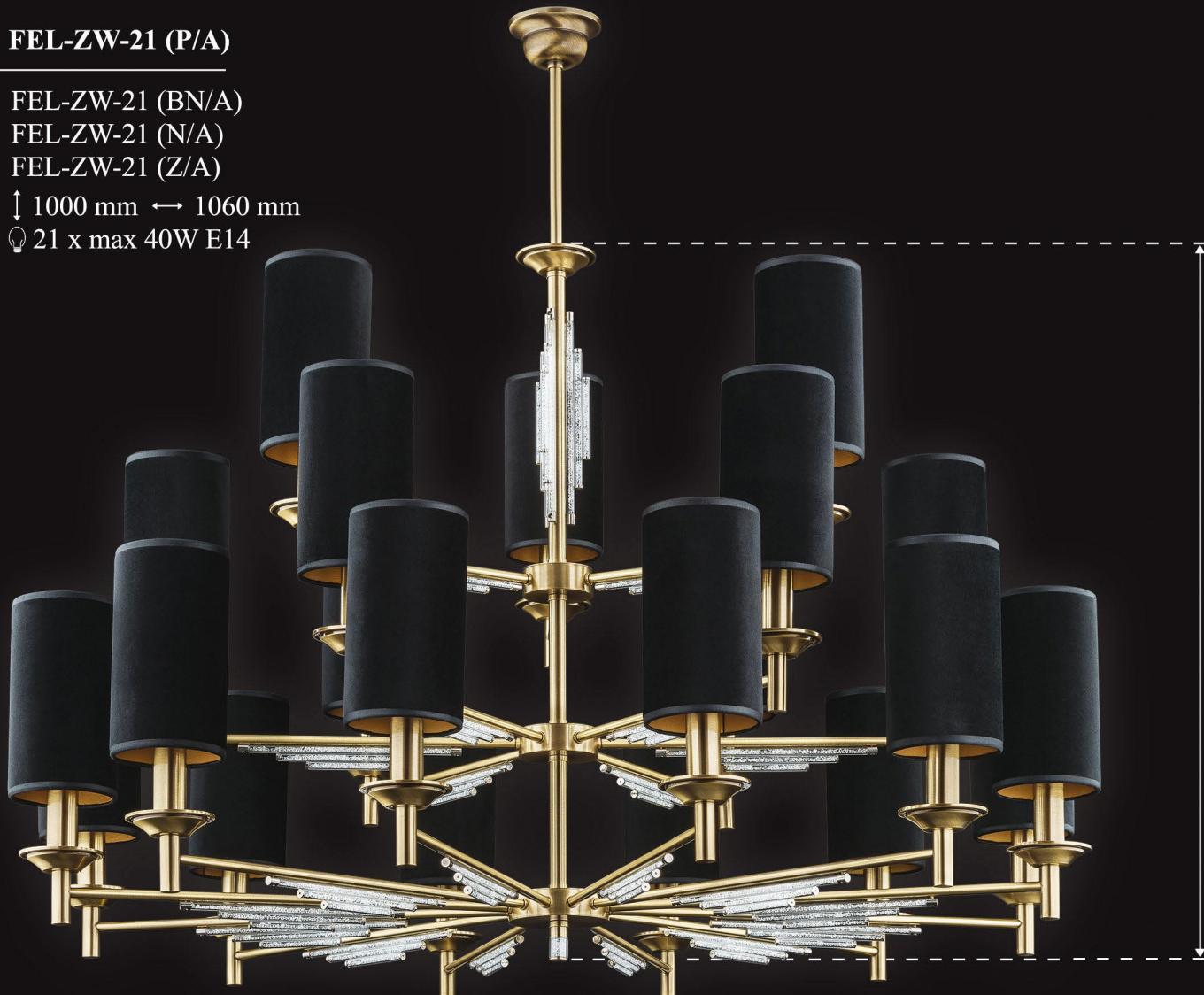
FEL-ZW-21 (BN/A)

FEL-ZW-21 (N/A)

FEL-ZW-21 (Z/A)

↑ 1000 mm ↔ 1060 mm

💡 21 x max 40W E14



(P) - PATYNA / PATINA / ПАТИНА



(N) - NIKIEL / ANCIENT NICKEL / АНТИЧНЫЙ НИКЕЛЬ



(BN) - BŁYSZCZĄCY NIKIEL / SHINY NICKEL / БЛЕСТЯЩИЙ НИКЕЛЬ



(Z) - ZŁOTO / GOLD / ЗОЛОТО



FEL-ZWD-1 (BN/A)

FEL-ZWD-1 (P/A)
 FEL-ZWD-1 (Z/A)
 FEL-ZWD-1 (N/A)
 ↓ min. 1000 mm ↔ 450 mm
 ⚡ 1 x max 60W E27



740 mm



FEL-LS-1 (BN/A)

FEL-LS-1 (P/A)
 FEL-LS-1 (N/A)
 FEL-LS-1 (Z/A)
 ↓ 1860 mm ↔ 450 mm
 ⚡ 1 x max 60W E27

FEL-LS-1 (Z/A)

FEL-LS-1 (P/A)
 FEL-LS-1 (N/A)
 FEL-LS-1 (BN/A)
 ↓ 1860 mm ↔ 450 mm
 ⚡ 1 x max 60W E27



(P) - PATYNA / PATINA / ПАТИНА



(N) - NIKIEL / ANCIENT NICKEL / АНТИЧНЫЙ НИКЕЛЬ



(BN) - BŁYSZCZĄCY NIKIEL / SHINY NICKEL / БЛЕСТЯЩИЙ НИКЕЛЬ



(Z) - ZŁOTO / GOLD / ЗОЛОТО

FIL-ZW-10 (P) 450/270

FIL-ZW-10 (Z) 450/270

FIL-ZW-10 (N) 450/270

FIL-ZW-10 (BN) 450/270

↓ 950 mm ↔ 450 mm

💡 10 x max 40W E14



750 mm

ZW - ŻYRANDOL / CHANDELIER / ЛЮСТРА
K - KINKIET / WALL LAMP / БРА

PLM - PLAFON / PLAFOND (CEILING) / ПОТОЛОЧНЫЙ СВЕТИЛЬНИК
OCZ - OCZKO / MESH / ТОЧЕЧНЫЙ СВЕТИЛЬНИК

FIL-ZW-10 (P) 350/270

FIL-ZW-10 (Z) 350/270
 FIL-ZW-10 (N) 350/270
 FIL-ZW-10 (BN) 350/270
 ↑ 950 mm ↔ 350 mm
 ⚡ 10 x max 40W E14


FIL-ZW-4 (Z) 150/500

FIL-ZW-4 (P) 150/500
 FIL-ZW-4 (N) 150/500
 FIL-ZW-4 (BN) 150/500
 ↑ 800 mm ↔ 150 mm
 ⚡ 4 x max 40W E14

750 mm



690 mm



(P) - PATYNA / PATINA / ПАТИНА



(N) - NIKIEL / ANCIENT NICKEL / АНТИЧНЫЙ НИКЕЛЬ



(BN) - BŁYSZCZĄCY NIKIEL / SHINY NICKEL / БЛЕСТЯЩИЙ НИКЕЛЬ



(Z) - ZŁOTO / GOLD / ЗОЛОТО

FIL-ZW-13 (P) 600/500

FIL-ZW-13 (Z) 600/500
 FIL-ZW-13 (N) 600/500
 FIL-ZW-13 (BN) 600/500
 ↑ 1800 mm ↔ 600 mm
 ⚡ 13 x max 40W E14

1650 mm



FIL-ZW-10 (BN) 250/270

FIL-ZW-10 (Z) 250/270
 FIL-ZW-10 (N) 250/270
 FIL-ZW-10 (P) 250/270
 ↑ 950 mm ↔ 250 mm
 ⚡ 10 x max 40W E14

750 mm



ZW - ŻYRANDOL / CHANDELIER / ЛЮСТРА
 PLM - PLAFON / PLAFOND (CEILING) / ПОТОЛОЧНЫЙ СВЕТИЛЬНИК

K - KINKIET / WALL LAMP / БРА
 OCZ - OCZKO / MESH / ТОЧЕЧНЫЙ СВЕТИЛЬНИК



FIL-PLM-7 (P) 350/270

FIL-PLM-7 (Z) 350/270
 FIL-PLM-7 (N) 350/270
 FIL-PLM-7 (BN) 350/270
 ↓ 750 mm ↔ 350 mm
 ⚡ 7 x max 40W E14



FIL-PLM-7 (BN) 250/270

FIL-PLM-7 (Z) 250/270
 FIL-PLM-7 (N) 250/270
 FIL-PLM-7 (P) 250/270
 ↓ 750 mm ↔ 250 mm
 ⚡ 7 x max 40W E14



(P) - PATYNA / PATINA / ПАТИНА



(N) - NIKIEL / ANCIENT NICKEL / АНТИЧНЫЙ НИКЕЛЬ



(BN) - BŁYSZCZĄCY NIKIEL / SHINY NICKEL / БЛЕСТЯЩИЙ НИКЕЛЬ



(Z) - ZŁOTO / GOLD / ЗОЛОТО



1650 mm

FIL-PLM-10 (P) 600/500

FIL-PLM-10 (Z) 600/500
 FIL-PLM-10 (N) 600/500
 FIL-PLM-10 (BN) 600/500
 ↓ 1650 mm ↔ 600 mm
 ⚡ 10 x max 40W E14



750 mm

FIL-PLM-7 (P) 450/270

FIL-PLM-7 (Z) 450/270
 FIL-PLM-7 (N) 450/270
 FIL-PLM-7 (BN) 450/270
 ↓ 750 mm ↔ 450 mm
 ⚡ 7 x max 40W E14

ZW - ŻYRANDOL / CHANDELIER / ЛЮСТРА
 K - KINKIET / WALL LAMP / БРА

OCZ - OCZKO / MESH / ТОЧЕЧНЫЙ СВЕТИЛЬНИК
 PLM - PLAFON / PLAFOND (CEILING) / ПОТОЛОЧНЫЙ СВЕТИЛЬНИК

FIL-K-1 (N) 100/170

FIL-K-1 (Z) 100/170
 FIL-K-1 (P) 100/170
 FIL-K-1 (BN) 100/170
 ↓ 300 mm ↔ 100 mm ↗ 150
 ⚡ 1 x max 40W E14



FIL-OCZ-1 (Z) 105/120

FIL-OCZ-1 (P) 105/120
 FIL-OCZ-1 (N) 105/120
 FIL-OCZ-1 (BN) 105/120
 ↓ 160 mm ↔ 105 mm
 ⚡ 1 x max 60W E27



FIL-K-2 (Z) 130/500

FIL-K-2 (N) 130/500
 FIL-K-2 (P) 130/500
 FIL-K-2 (BN) 130/500
 ↓ 680 mm ↔ 140 mm ↗ 180
 ⚡ 2 x max 40W E14



FIL-K-1(Z) 100/270

FIL-K-1(N) 100/270
 FIL-K-1(P) 100/270
 FIL-K-1(BN) 100/270
 ↓ 460 mm ↔ 100 mm ↗ 270
 ⚡ 1 x max 40W E14



(P) - PATYNA / PATINA / ПАТИНА



(N) - NIKIEL / ANCIENT NICKEL / АНТИЧНЫЙ НИКЕЛЬ



(BN) - BŁYSZCZĄCY NIKIEL / SHINY NICKEL / БЛЕСТЯЩИЙ НИКЕЛЬ




(Z) - ZŁOTO / GOLD / ЗОЛОТО

LAU-ZW-2 (Z) 310/R


LAU-ZW-2 (P) 310/R
 LAU-ZW-2 (N) 310/R
 LAU-ZW-2 (BN) 310/R
 ↓ 700 mm ↔ 310/85 mm
 ⚡ 2 x max 40W E14

LAU-ZW-2 (P) 310/L

LAU-ZW-2 (Z) 310/L
 LAU-ZW-2 (N) 310/L
 LAU-ZW-2 (BN) 310/L
 ↓ 700 mm ↔ 310/85 mm
 ⚡ 2 x max 40W E14



310 mm



310 mm



(P) - PATYNA / PATINA / ПАТИНА



(N) - NIKIEL / ANCIENT NICKEL / АНТИЧНЫЙ НИКЕЛЬ



(BN) - BŁYSZCZĄCY NIKIEL / SHINY NICKEL / БЛЕСТЯЩИЙ НИКЕЛЬ




(Z) - ZŁOTO / GOLD / ЗОЛОТО



LAU-ZW-2 (N) 240/R

LAU-ZW-2 (P) 240/R
 LAU-ZW-2 (Z) 240/R
 LAU-ZW-2 (BN) 240/R
 ↓ 700 mm ↔ 240/85 mm
 ⚡ 2 x max 40W E14



LAU-ZW-2 (N) 240/L

LAU-ZW-2 (P) 240/L
 LAU-ZW-2 (Z) 240/L
 LAU-ZW-2 (BN) 240/L
 ↓ 700 mm ↔ 240/85 mm
 ⚡ 2 x max 40W E14



(P) - PATYNA / PATINA / ПАТИНА




(N) - NIKIEL / ANCIENT NICKEL / АНТИЧНЫЙ НИКЕЛЬ



(BN) - BŁYSZCZĄCY NIKIEL / SHINY NICKEL / БЛЕСТЯЩИЙ НИКЕЛЬ



(Z) - ZŁOTO / GOLD / ЗОЛОТО



LAU-LS-1 (N/A)

LAU-LS-1 (Z/A)
LAU-LS-1 (P/A)
LAU-LS-1 (BN/A)
↑ 1850 mm ↔ 300 mm
⊙ 1 x max 60W E27

LAU-K-2 (Z)

LAU-K-2 (N)
LAU-K-2 (P)
LAU-K-2 (BN)
↑ 480 mm ↔ 100 mm ↗ 160 mm
⊙ 2 x max 40W E14



LAU-K-1 (P)

LAU-K-1 (N)
LAU-K-1 (Z)
LAU-K-1 (BN)
↑ 255 mm ↔ 100 mm ↗ 160 mm
⊙ 1 x max 40W E14



LAU-LG-2 (Z)

LAU-LG-2 (P)
LAU-LG-2 (N)
LAU-LG-2 (BN)
↑ 320 mm ↔ 310/85 mm
⊙ 2 x max 40W E14

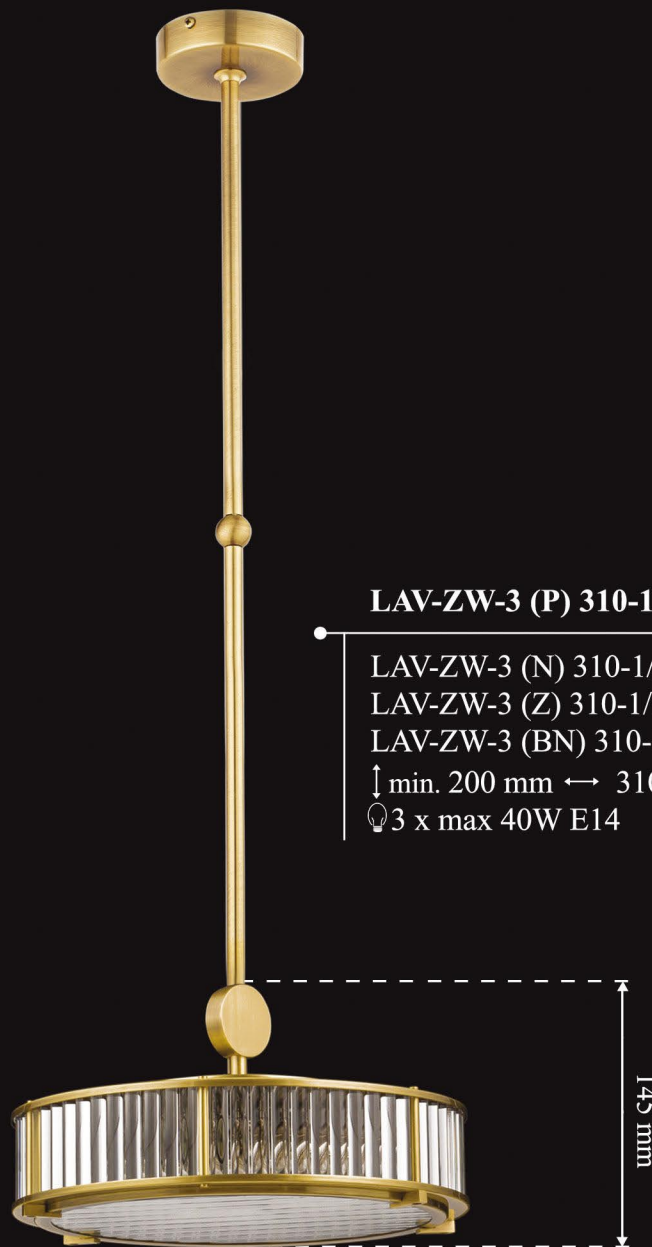


ZW - ŻYRANDOL / CHANDELIER / ЛЮСТРА
K-2 - PODWÓJNY KINKIET / DOUBLE WALL LAMP / ДВОЙНОЕ БРА
LG - LAMPA GABINETOWA / DESK LAMP / КАБИНЕТНАЯ ЛАМПА

K - KINKIET / WALL LAMP / БРА
LS - LAMPA PODŁOGOWA / FLOOR LAMP / ТОРШЕР

LAV-ZW-3 (P) 310-1/L

LAV-ZW-3 (Z) 310-1/L
 LAV-ZW-3 (N) 310-1/L
 LAV-ZW-3 (BN) 310-1/L
 ↓ 700 mm ↔ 310 mm
 ⚡ 3 x max 40W E14




LAV-ZW-3 (P) 310-1/R

LAV-ZW-3 (N) 310-1/R
 LAV-ZW-3 (Z) 310-1/R
 LAV-ZW-3 (BN) 310-1/R
 ↓ min. 200 mm ↔ 310 mm
 ⚡ 3 x max 40W E14



LAV-LG-2 (P)

LAV-LG-2 (Z)
 LAV-LG-2 (N)
 LAV-LG-2 (BN)
 ↓ 440 mm ↔ 310 mm
 ⚡ 2 x max 40W E14




ZW - ŻYRANDOL / CHANDELIER / ЛЮСТРА
 ZWL - ŻYRANDOL W FORMIE LINII / CHANDELIER IN
 THE FORM OF THE LINE / ЛЮСТРА В ФОРМЕ ЛИНИИ
 K - KINKIET / WALL LAMP / БРА

PLM - PLAFON / PLAFOND (CEILING) / ПОТОЛОЧНЫЙ СВЕТИЛЬНИК
 LG - LAMPA GABINETOWA / DESK LAMP / КАБИНЕТНАЯ ЛАМПА
 K-2 - PODWÓJNY KINKIET / DOUBLE WALL LAMP / ДВОЙНОЕ БРА

LAV-ZW-3 (P) 310-2/L

LAV-ZW-3 (N) 310-2/L
 LAV-ZW-3 (Z) 310-2/L
 LAV-ZW-3 (BN) 310-2/L
 ↓ 700 mm ↔ 310 mm
 ⚡ 3 x max 40W E14



LAV-ZW-3 (P) 310-2/R

LAV-ZW-3 (Z) 310-2/R
 LAV-ZW-3 (N) 310-2/R
 LAV-ZW-3 (BN) 310-2/R
 ↓ min. 250 mm ↔ 310 mm
 ⚡ 3 x max 40W E14



(P) - PATYNA / PATINA / ПАТИНА



(N) - NIKIEL / ANCIENT NICKEL / АНТИЧНЫЙ НИКЕЛЬ



(BN) - BŁYSZCZĄCY NIKIEL / SHINY NICKEL / БЛЕСТЯЩИЙ НИКЕЛЬ



(Z) - ZŁOTO / GOLD / ЗОЛОТО



LAV-PLM-6 (P) 440-1

LAV-PLM-6 (Z) 440-1
 LAV-PLM-6 (N) 440-1
 LAV-PLM-6 (BN) 440-1
 ↑ 85 mm ↔ 440 mm
 ⚡ 6 x max 40W E14



LAV-ZW-3 (Z) 440-1/R


LAV-ZW-3 (N) 440-1/R
 LAV-ZW-3 (P) 440-1/R
 LAV-ZW-3 (BN) 440-1/R
 ↑ min. 200 mm ↔ 440 mm
 ⚡ 3 x max 40W E14



145 mm

LAV-ZW-3 (P) 440-1/L

LAV-ZW-3 (Z) 440-1/L
 LAV-ZW-3 (N) 440-1/L
 LAV-ZW-3 (BN) 440-1/L
 ↑ 700 mm ↔ 440 mm
 ⚡ 3 x max 40W E14




155 mm

ZW - ŻYRANDOL / CHANDELIER / ЛЮСТРА
 ZWL - ŻYRANDOL W FORMIE LINII / CHANDELIER IN
 THE FORM OF THE LINE / ЛЮСТРА В ФОРМЕ ЛИНИИ
 K - KINKIET / WALL LAMP / БРА

PLM - PLAFON / PLAFOND (CEILING) / ПОТОЛОЧНЫЙ СВЕТИЛЬНИК
 LG - LAMPA GABINETOWA / DESK LAMP / КАБИНЕТНАЯ ЛАМПА
 K-2 - PODWÓJNY KINKIET / DOUBLE WALL LAMP / ДВОЙНОЕ БРА

LAV-PLM-6 (P) 440-2

LAV-PLM-6 (N) 440-2
 LAV-PLM-6 (Z) 440-2
 LAV-PLM-6 (BN) 440-2
 ↓ 150 mm ↔ 440 mm
 ⚡ 6 x max 40W E14



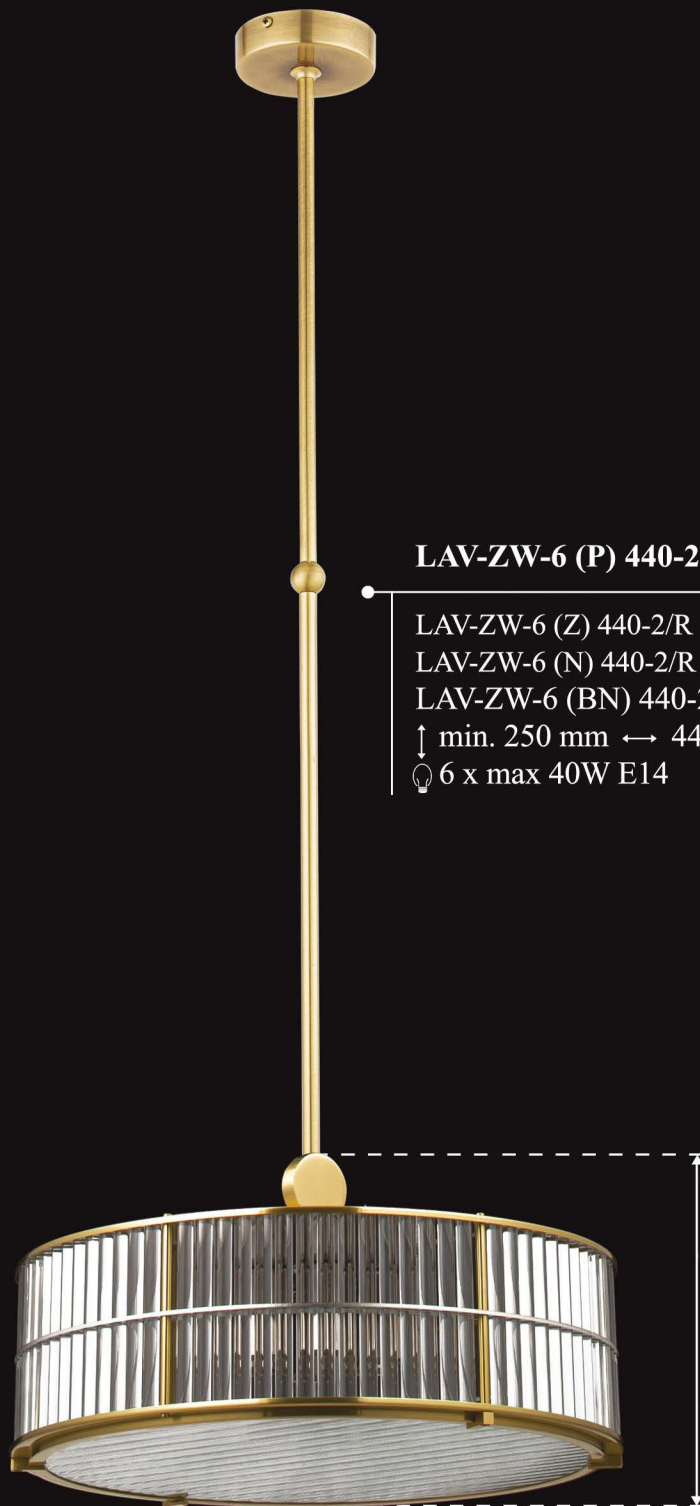
LAV-ZW-6 (P) 440-2/L

LAV-ZW-6 (N) 440-2/L
 LAV-ZW-6 (Z) 440-2/L
 LAV-ZW-6 (BN) 440-2/L
 ↓ 700 mm ↔ 440 mm
 ⚡ 6 x max 40W E14



LAV-ZW-6 (P) 440-2/R

LAV-ZW-6 (Z) 440-2/R
 LAV-ZW-6 (N) 440-2/R
 LAV-ZW-6 (BN) 440-2/R
 ↓ min. 250 mm ↔ 440 mm
 ⚡ 6 x max 40W E14



210 mm



220 mm



(P) - PATYNA / PATINA / ПАТИНА



(N) - NIKIEL / ANCIENT NICKEL / АНТИЧНЫЙ НИКЕЛЬ



(BN) - BŁYSZCZĄCY NIKIEL / SHINY NICKEL / БЛЕСТЯЩИЙ НИКЕЛЬ



(Z) - ZŁOTO / GOLD / ЗОЛОТО

LAV-PLM-6 (BN) 600-2

LAV-PLM-6 (Z) 600-2

LAV-PLM-6 (N) 600-2

LAV-PLM-6 (P) 600-2

↓ 150 mm ↔ 600 mm

⦿ 6 x max 40W E14



LAV-ZW-6 (BN) 600-2/R

LAV-ZW-6 (Z) 600-2/R

LAV-ZW-6 (N) 600-2/R

LAV-ZW-6 (P) 600-2/R

↓ min. 250 mm ↔ 600 mm

⦿ 6 x max 40W E14



(P) - PATYNA / PATINA / ПАТИНА



(N) - NIKIEL / ANCIENT NICKEL / АНТИЧНЫЙ НИКЕЛЬ



(BN) - BŁYSZCZĄCY NIKIEL / SHINY NICKEL / БЛЕСТЯЩИЙ НИКЕЛЬ



(Z) - ZŁOTO / GOLD / ЗОЛОТО



LAV-PLM-6 (P) 600-1

LAV-PLM-6 (Z) 600-1
 LAV-PLM-6 (N) 600-1
 LAV-PLM-6 (BN) 600-1
 ↑ 85 mm ↔ 600 mm
 ⚡ 6 x max 40W E14



LAV-ZW-6 (P) 600-1/R

LAV-ZW-6 (Z) 600-1/R
 LAV-ZW-6 (N) 600-1/R
 LAV-ZW-6 (BN) 600-1/R
 ↑ min. 200 mm ↔ 600 mm
 ⚡ 6 x max 40W E14



210 mm

ZW - ŻYRANDOL / CHANDELIER / ЛЮСТРА
 ZWL - ŻYRANDOL W FORMIE LINII / CHANDELIER IN
 THE FORM OF THE LINE / ЛЮСТРА В ФОРМЕ ЛИНИИ
 K - KINKIET / WALL LAMP / БРА

PLM - PLAFON / PLAFOND (CEILING) / ПОТОЛОЧНЫЙ СВЕТИЛЬНИК
 LG - LAMPA GABINETOWA / DESK LAMP / КАБИНЕТНАЯ ЛАМПА
 K-2 - PODWÓJNY KINKIET / DOUBLE WALL LAMP / ДВОЙНОЕ БРА

LAV-ZWL-6 (Z) 240

LAV-ZWL-6 (P) 240

LAV-ZWL-6 (N) 240

LAV-ZWL-6 (BN) 240

↓ 700 mm ↔ 1010 mm

💡 6 x max 40W E14



(P) - PATYNA / PATINA / ПАТИНА



(N) - NIKIEL / ANCIENT NICKEL / АНТИЧНЫЙ НИКЕЛЬ



(BN) - BŁYSZCZĄCY NIKIEL / SHINY NICKEL / БЛЕСТЯЩИЙ НИКЕЛЬ



(Z) - ZŁOTO / GOLD / ЗОЛОТО

LEA-ZW-12 (BN/A)

LEA-ZW-12 (P/A)
 LEA-ZW-12 (Z/A)
 LEA-ZW-12 (N/A)
 ↑ 700 mm ↔ 1020 mm
 ⌀ 12 x max 40W E14



A - ABAŻURY / LAMP SHADES / АБАЖУРЫ
 ZW - ŻYRANDOL / CHANDELIER / ЛЮСТРА
 LS - LAMPA PODŁOGOWA / FLOOR LAMP / ТОРШЕР
 LG - LAMPA GABINETOWA / DESK LAMP /
 КАБИНЕТНАЯ ЛАМПА

K - KINKIET / WALL LAMP / БРА
 K-2 - PODWÓJNY KINKIET / DOUBLE WALL LAMP / ДВОЙНОЕ БРА
 ZWM - ŻYRANDOL / CHANDELIER (SMALL VERSION) / ЛЮСТРА
 ИЛИ ПОДВЕС МАЛЕНЬКИЙ
 CL - KLASYCZNY / CLASSIC / КЛАССИЧЕСКИЙ

LEA-ZW-10 (BN/A)

LEA-ZW-10 (P/A)
 LEA-ZW-10 (Z/A)
 LEA-ZW-10 (N/A)
 ↓ 700 mm ↔ 1020 mm
 Ⓛ 10 x max 40W E14

500 mm



LEA-ZW-4 (BN/A)

LEA-ZW-4 (N/A)
 LEA-ZW-4 (P/A)
 LEA-ZW-4 (Z/A)
 ↓ 700 mm ↔ 720 mm
 Ⓛ 4 x max 40W E14

440 mm



(P) - PATYNA / PATINA / ПАТИНА



(N) - NIKIEL / ANCIENT NICKEL / АНТИЧНЫЙ НИКЕЛЬ



(BN) - BŁYSZCZĄCY NIKIEL / SHINY NICKEL / БЛЕСТЯЩИЙ НИКЕЛЬ



(Z) - ZŁOTO / GOLD / ЗОЛОТО

LEA-ZW-6 (Z/A)

LEA-ZW-6 (P/A)
 LEA-ZW-6 (N/A)
 LEA-ZW-6 (BN/A)
 ↓ 700 mm ↔ 720 mm
 Ⓞ 6 x max 40W E14



LEA-ZW-8 (BN/A)

LEA-ZW-8 (P/A)
 LEA-ZW-8 (Z/A)
 LEA-ZW-8 (N/A)
 ↓ 700 mm ↔ 1020 mm
 Ⓞ 8 x max 40W E14



A - ABAŻURY / LAMP SHADES / АБАЖУРЫ
 ZW - ŻYRANDOL / CHANDELIER / ЛЮСТРА
 LS - LAMPA PODŁOGOWA / FLOOR LAMP / ТОРИШЕР
 LG - LAMPA GABINETOWA / DESK LAMP /
 КАБИНЕТНАЯ ЛАМПА

K - KINKIET / WALL LAMP / БРА
 K-2 - PODWÓJNY KINKIET / DOUBLE WALL LAMP / ДВОЙНОЕ БРА
 ZWM - ŻYRANDOL / CHANDELIER (SMALL VERSION) / ЛЮСТРА
 ИЛИ ПОДВЕС МАЛЕНЬКИЙ
 CL - KLASYCZNY / CLASSIC / КЛАССИЧЕСКИЙ



LEA-K-1 (P/A) CL

LEA-K-1 (N/A) CL
 LEA-K-1 (Z/A) CL
 LEA-K-1 (BN/A) CL
 ↓ 410 mm ↔ 100 mm ↳ 260 mm
 Ⓛ 1 x max 40W E14



LEA-K-1 (Z/A)

LEA-K-1 (BN/A)
 LEA-K-1 (P/A)
 LEA-K-1 (N/A)
 ↓ 570 mm ↔ 100 mm ↳ 180 mm
 Ⓛ 1 x max 40W E14



LEA-K-2 (Z/A)

LEA-K-2 (BN/A)
 LEA-K-2 (P/A)
 LEA-K-2 (N/A)
 ↓ 570 mm ↔ 240 mm ↳ 170 mm
 Ⓛ 2 x max 40W E14



LEA-LG-1 (Z/A)

LEA-LG-1 (P/A)
 LEA-LG-1 (BN/A)
 LEA-LG-1 (N/A)
 ↓ 600 mm ↔ 180 mm
 Ⓛ 1 x max 40W E14



(P) - PATYNA / PATINA / ПАТИНА



(N) - NIKIEL / ANCIENT NICKEL / АНТИЧНЫЙ НИКЕЛЬ




(BN) - BŁYSZCZĄCY NIKIEL / SHINY NICKEL / БЛИСТЯЩИЙ НИКЕЛЬ




(Z) - ZŁOTO / GOLD / ЗОЛОТО

LEA-LS-1 (P/A)

LEA-LS-1 (N/A)
LEA-LS-1 (Z/A)
LEA-LS-1 (BN/A)
↑ 1800 mm ↔ 450 mm
⊙ 1 x max 60W E27



480 mm



LEA-ZWM-1 (Z/A)

LEA-ZWM-1 (P/A)
LEA-ZWM-1 (N/A)
LEA-ZWM-1 (BN/A)
↑ min. 600 mm ↔ 175 mm
⊙ 1 x max 40W E14

650 mm



LEA-ZWM-1 (Z/A)

LEA-ZWM-1 (P/A)
LEA-ZWM-1 (N/A)
LEA-ZWM-1 (BN/A)
↑ min. 750 mm ↔ 175 mm
⊙ 1 x max 40W E14

540 mm



LEA-ZWM-1 (BN/A)

LEA-ZWM-1 (P/A)
LEA-ZWM-1 (N/A)
LEA-ZWM-1 (Z/A)
↑ min. 650 mm ↔ 100 mm
⊙ 1 x max 40W E14

A - ABAŻURY / LAMP SHADES / АБАЖУРЫ
ZW - ŻYRANDOL / CHANDELIER / ЛЮСТРА
LS - LAMPA PODŁOGOWA / FLOOR LAMP / ТОРШЕР
LG - LAMPA GABINETOWA / DESK LAMP /
КАБИНЕТНАЯ ЛАМПА

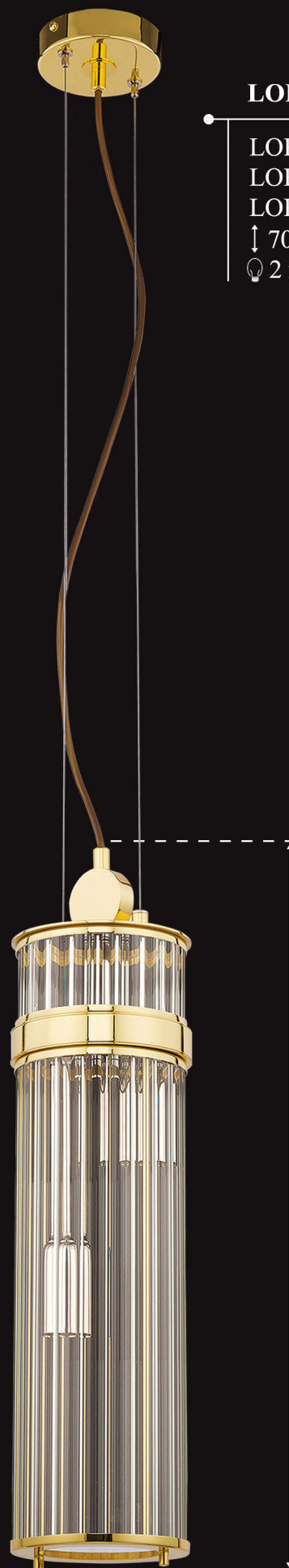
K - KINKIET / WALL LAMP / БРА
K-2 - PODWÓJNY KINKIET / DOUBLE WALL LAMP / ДВОЙНОЕ БРА
ZWM - ŻYRANDOL / CHANDELIER (SMALL VERSION) / ЛЮСТРА
ИЛИ ПОДВЕС МАЛЕНЬКИЙ
CL - KLASYCZNY / CLASSIC / КЛАССИЧЕСКИЙ



LOR-ZW-2 (P) 120/R

LOR-ZW-2 (Z) 120/R
LOR-ZW-2 (N) 120/R
LOR-ZW-2 (BN) 120/R
↓ 700 mm ↔ 130 mm
💡 2 x max 40W E14

350 mm



LOR-ZW-2 (Z) 120/L

LOR-ZW-2 (N) 120/L
LOR-ZW-2 (P) 120/L
LOR-ZW-2 (BN) 120/L
↓ 700 mm ↔ 130 mm
💡 2 x max 40W E14

350 mm

LG - LAMPA GABINETOWA / DESK LAMP / КАБИНЕТНАЯ ЛАМПА
K-2 - PODWÓJNY KINKIET / DOUBLE WALL LAMP / ДВОЙНОЕ БРА

ZW - ŻYRANDOL / CHANDELIER / ЛЮСТРА

LOR-K-2 (BN)

LOR-K-2 (N)
 LOR-K-2 (P)
 LOR-K-2 (Z)
 ↓ 540 mm ↔ 100 mm ↳ 120 mm
 Ⓛ 2 x max 40W E14



LOR-LG-2 (P)

LOR-LG-2 (Z)
 LOR-LG-2 (N)
 LOR-LG-2 (BN)
 ↓ 465 mm ↔ 160 mm
 Ⓛ 2 x max 40W E14



(P) - PATYNA / PATINA / ПАТИНА



(N) - NIKIEL / ANCIENT NICKEL / АНТИЧНЫЙ НИКЕЛЬ



(BN) - BŁYSZCZĄCY NIKIEL / SHINY NICKEL / БЛЕСТЯЩИЙ НИКЕЛЬ



(Z) - ZŁOTO / GOLD / ЗОЛОТО

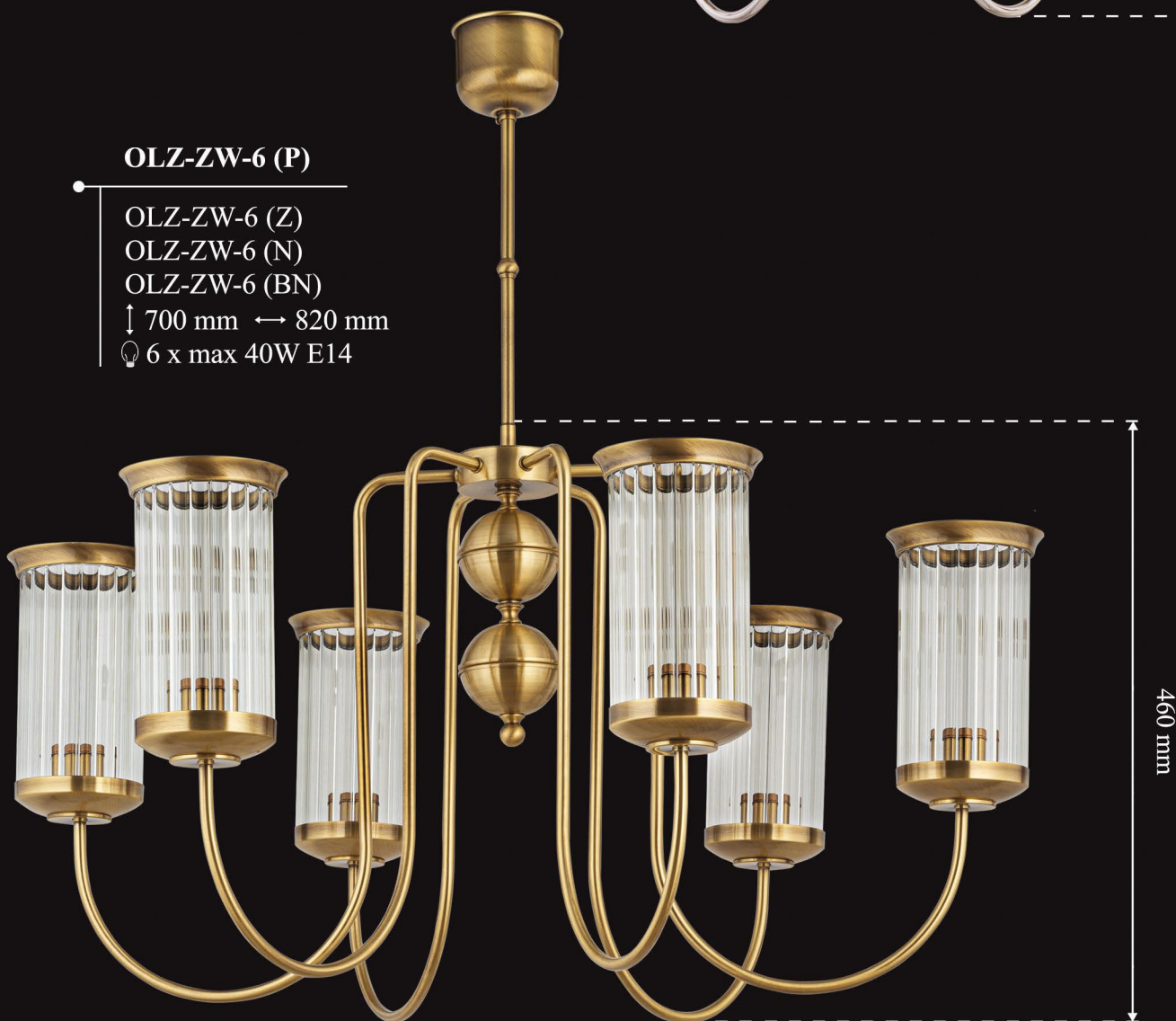
OLZ-ZW-6 (BN)

OLZ-ZW-6 (Z)
OLZ-ZW-6 (N)
OLZ-ZW-6 (P)
↑ 700 mm ↔ 820 mm
💡 6 x max 40W E14



OLZ-ZW-6 (P)

OLZ-ZW-6 (Z)
OLZ-ZW-6 (N)
OLZ-ZW-6 (BN)
↑ 700 mm ↔ 820 mm
💡 6 x max 40W E14



ZW - ŻYRANDOL / CHANDELIER / ЛЮСТРА
K - KINKIET / WALL LAMP / БРА

KD - KINKIET DUŻY / LARGE WALL LAMP / БОЛЬШОЕ БРА

OLZ-ZW-8 (P)

OLZ-ZW-8 (Z)

OLZ-ZW-8 (N)

OLZ-ZW-8 (BN)

↓ 700 mm ↔ 820 mm

⊙ 8 x max 40W E14



(P) - PATYNA / PATINA / ПАТИНА



(N) - NIKIEL / ANCIENT NICKEL / АНТИЧНЫЙ НИКЕЛЬ



(BN) - BŁYSZCZĄCY NIKIEL / SHINY NICKEL / БЛЕСТЯЩИЙ НИКЕЛЬ



(Z) - ZŁOTO / GOLD / ЗОЛОТО


OLZ-K-1 (P)

OLZ-K-1 (Z)
OLZ-K-1 (N)
OLZ-K-1 (BN)
↑ 280 mm ↔ 120 mm ↳ 200
⊙ 1 x max 40W E14



OLZ-KD-1 (P)

OLZ-KD-1 (Z)
OLZ-KD-1 (N)
OLZ-KD-1 (BN)
↑ 700 mm ↔ 100 mm ↳ 150
⊙ 1 x max 40W E14



ROS-LS-1 (Z/A)

ROS-LS-1 (P/A)

ROS-LS-1 (N/A)

ROS-LS-1 (BN/A)

↓ 1840 mm ↔ 450 mm

💡 1 x max 60W E27

ROS-ZW-8+4 (P/A)

ROS-ZW-8+4 (BN/A)

ROS-ZW-8+4 (Z/A)

ROS-ZW-8+4 (N/A)

↓ min. 700 mm ↔ 1000 mm

💡 12 x max 40W E14



(P) - PATYNA / PATINA / ПАТИНА



(N) - NIKIEL / ANCIENT NICKEL / АНТИЧНЫЙ НИКЕЛЬ



(BN) - BŁYSZCZĄCY NIKIEL / SHINY NICKEL / БЛЕСТЯЩИЙ НИКЕЛЬ



(Z) - ZŁOTO / GOLD / ЗОЛОТО



ROS-ZW-6 (BN/A)

ROS-ZW-6 (P/A)

ROS-ZW-6 (Z/A)

ROS-ZW-6 (N/A)

↓ 700 mm ↔ 750 mm

💡 6 x max 40W E14

ROS-PL-6 (P/A)

ROS-PL-6 (N/A)

ROS-PL-6 (Z/A)

ROS-PL-6 (BN/A)

↓ 370 mm ↔ 780 mm

💡 6 x max 40W E14



ZW - ŻYRANDOL / CHANDELIER / ЛЮСТРА
A - ABAŻURY / LAMP SHADES / АБАЖУРЫ

LS - LAMPA PODŁOGOWA / FLOOR LAMP / ТОРШЕР
PLM - PLAFON / PLAFOND (CEILING) / ПОТОЛОЧНЫЙ СВЕТИЛЬНИК


RUT-ZW-3 (P/KL) TRANSPARENT

RUT-ZW-3 (Z/KL) TRANSPARENT
 RUT-ZW-3 (N/KL) TRANSPARENT
 RUT-ZW-3 (BN/KL) TRANSPARENT
 ↓ 700 mm ↔ 520 mm
 ⚡ 3 x max 40W E14



RUT-ZW-8 (Z/KL) TRANSPARENT

RUT-ZW-8 (P/KL) TRANSPARENT
 RUT-ZW-8 (N/KL) TRANSPARENT
 RUT-ZW-8 (BN/KL) TRANSPARENT
 ↓ 700 mm ↔ 1070 mm
 ⚡ 8 x max 40W E14



A - ABAŻURY / LAMP SHADES / АБАЖУРЫ

KL - KŁOSZ / LAMPSHADE / ПЛАФОН

ZW - ŻYRANDOL / CHANDELIER / ЛЮСТРА

K - KINKIET / WALL LAMP / БРА

K-2 - PODWÓJNY KINKIET / DOUBLE WALL LAMP / ДВОЙНОЕ БРА

LN - LAMPA NOCNA / NIGHT LAMP / ЛАМПА - НОЧНИК

LS - LAMPA PODŁOGOWA / FLOOR LAMP / ТОРШЕР

LG - LAMPA GABINETOWA / DESK LAMP / КАБИНЕТНАЯ ЛАМПА

ZWD - ŻYRANDOL DUŻY / CHANDELIER (LARGE DIFFUSER)
 / БОЛЬШАЯ ЛЮСТРА

WHITE - BIAŁE SZKŁO / WHITE GLASS / БЕЛОЕ СТЕКЛО

TRANSPARENT - PRZEZROCZYSTY / TRANSPARENT / ПРОЗРАЧНЫЙ

RUT-ZW-6 (N/A)

RUT-ZW-6 (P/A)

RUT-ZW-6 (Z/A)

RUT-ZW-6 (BN/A)

↑ 700 mm ↔ 810 mm

💡 6 x max 60W E27



(P) - PATYNA / PATINA / ПАТИНА



(N) - NIKIEL / ANCIENT NICKEL / АНТИЧНЫЙ НИКЕЛЬ



(BN) - BŁYSZCZĄCY NIKIEL / SHINY NICKEL / БЛЕСТЯЩИЙ НИКЕЛЬ



(Z) - ZŁOTO / GOLD / ЗОЛОТО

RUT-ZW-6 (N/KL) WHITE

RUT-ZW-6 (P/KL) WHITE
 RUT-ZW-6 (Z/KL) WHITE
 RUT-ZW-6 (BN/KL) WHITE

↑ 700 mm ↔ 810 mm

⊙ 6 x max 60W E27



RUT-ZWD-1 (BN/A)

RUT-ZWD-1 (P/A)
 RUT-ZWD-1 (N/A)
 RUT-ZW-1 (BN/A)

↑ min. 750 mm ↔ 180 mm

⊙ 1 x max 40W E14



A - ABAŻURY / LAMP SHADES / АБАЖУРЫ

KL - KLOSZ / LAMPSHADE / ПЛАФОН

ZW - ŻYRANDOL / CHANDELIER / ЛЮСТРА

K - KINKIET / WALL LAMP / БРА

K-2 - PODWÓJNY KINKIET / DOUBLE WALL LAMP / ДВОЙНОЕ БРА

LN - LAMPA NOCNA / NIGHT LAMP / ЛАМПА - НОЧНИК

LS - LAMPA PODŁOGOWA / FLOOR LAMP / ТОРШЕР

LG - LAMPA GABINETOWA / DESK LAMP / КАБИНЕТНАЯ ЛАМПА

ZWD - ŻYRANDOL DUŻY / CHANDELIER (LARGE DIFFUSER)
 / БОЛЬШАЯ ЛЮСТРА

WHITE - BIAŁE SZKŁO / WHITE GLASS / БЕЛОЕ СТЕКЛО

TRANSPARENT - PRZEZROCZYSTY / TRANSPARENT / ПРОЗРАЧНЫЙ



RUT-K-1 (Z/A)

RUT-K-1 (P/A)

RUT-K-1 (N/A)

RUT-K-1 (BN/A)

↓ 570 mm ↔ 100 mm ↳ 180 mm

⊙ 1 x max 40W E14



RUT-K-2 (BN/A)

RUT-K-2 (P/A)

RUT-K-2 (N/A)

RUT-K-2 (Z/A)

↓ 570 mm ↔ 240 mm ↳ 165 mm

⊙ 2 x max 40W E14

A - ABAŻURY / LAMP SHADES / АБАЖУРЫ

KL - KŁOSZ / LAMPSHADE / ПЛАФОН

ZW - ŻYRANDOL / CHANDELIER / ЛЮСТРА

K - KINKIET / WALL LAMP / БРА

K-2 - PODWÓJNY KINKIET / DOUBLE WALL LAMP / ДВОЙНОЕ БРА

LN - LAMPA NOCNA / NIGHT LAMP / ЛАМПА - НОЧНИК

LS - LAMPA PODŁOGOWA / FLOOR LAMP / ТОРШЕР

LG - LAMPA GABINETOWA / DESK LAMP / КАБИНЕТНАЯ ЛАМПА

ZWD - ŻYRANDOL DUŻY / CHANDELIER (LARGE DIFFUSER)

/ БОЛЬШАЯ ЛЮСТРА

WHITE - BIAŁE SZKŁO / WHITE GLASS / БЕЛОЕ СТЕКЛО

TRANSPARENT - PRZEZROCZYSTY / TRANSPARENT / ПРОЗРАЧНЫЙ



RUT-LS-1 (Z/A)

RUT-LS-1 (P/A)
 RUT-LS-1 (N/A)
 RUT-LS-1 (BN/A)
 ↓ 1800 mm ↔ 300 mm
 ⚡ 1 x max 60W E27

RUT-LG-1 (P/A)

RUT-LG-1 (N/A)
 RUT-LG-1 (Z/A)
 RUT-LG-1 (BN/A)
 ↓ 680 mm ↔ 250 mm
 ⚡ 1 x max 60W E27

RUT-LN-1 (P/A)

RUT-LN-1 (Z/A)
 RUT-LM-1 (N/A)
 RUT-LN-1 (BN/A)
 ↓ 615 mm ↔ 175 mm
 ⚡ 1 x max 40W E14



(P) - PATYNA / PATINA / ПАТИНА



(N) - NIKIEL / ANCIENT NICKEL / АНТИЧНЫЙ НИКЕЛЬ



(BN) - BŁYSZCZĄCY NIKIEL / SHINY NICKEL / БЛЕСТЯЩИЙ НИКЕЛЬ



(Z) - ZŁOTO / GOLD / ЗОЛОТО




TAD-ZW-6 (BN/A)

TAD-ZW-6 (P/A)
 TAD-ZW-6 (Z/A)
 TAD-ZW-6 (N/A)
 ↓ 700 mm ↔ 800 mm -1400 mm
 Ⓞ 6 x max 40W E14



TAD-LG-1 (P/A)

TAD-LG-1 (BN/A)
 TAD-LG-1 (Z/A)
 TAD-LG-1 (N/A)
 ↓ 510-810 mm ↔ 370-650 mm
 Ⓞ 1 x max 40W E14



TAD-K-1 (P/A)

TAD-K-1 (BN/A)
 TAD-K-1 (Z/A)
 TAD-K-1 (N/A)
 ↓ 230-350 mm ↔ 330-650 mm
 Ⓞ 1 x max 40W E14

 (P) - PATYNA / PATINA / ПАТИНА  (Z) - ZŁOTO / GOLD / ЗОЛОТО

 (BN) - BŁYSZCZĄCY NIKIEL / SHINY NICKEL / БЛЕСТЯЩИЙ НИКЕЛЬ

 (N) - NIKIEL / ANCIENT NICKEL / АНТИЧНЫЙ НИКЕЛЬ

ZW - ŻYRANDOL / CHANDELIER / ЛЮСТРА
 LG - LAMPA GABINETOWA / DESK LAMP /
 КАБИНЕТНАЯ ЛАМПА
 K - KINKIET / WALL LAMP / БРА

USI-ZW-6 (Z)


USI-ZW-6 (P/A)

USI-ZW-6 (N/A)

USI-ZW-6 (BN/A)

↑ 700 mm ↔ 770 mm

⊙ 6 x max 40W E14



(P) - PATYNA / PATINA / ПАТИНА



(Z) - ZŁOTO / GOLD / ЗОЛОТО

ZW - ŻYRANDOL / CHANDELIER / ЛЮСТРА



(BN) - BŁYSZCZĄCY NIKIEL / SHINY NICKEL / БЛЕСТЯЩИЙ НИКЕЛЬ



(N) - NIKIEL / ANCIENT NICKEL / АНТИЧНЫЙ НИКЕЛЬ

DOSTĘPNE KOLORY ABAŻURÓW

AVAILABLE SIZES OF LAMP SHADES / ДОСТУПНЫЕ ЦВЕТА АБАЖУРОВ



01



12-S




18




02



12-SR-T




19



03



12-Z



20-S



04



13-T



20-Z



10-Z



13-Z



20-SR-T



11-S



14-Z



21




11-Z



15-Z



22



11-SR-T



17

DOSTĘPNE KOLORY ABAŻURÓW

AVAILABLE SIZES OF LAMP SHADES / ДОСТУПНЫЕ ЦВЕТА АБАЖУРОВ



24




32



40
welur
velvet
бархат




25




33




41
welur
velvet
бархат




26




34



42
welur
velvet
бархат



27




35



43
welur
velvet
бархат



28



36



44




29



37
welur
velvet
бархат



45



30 - SR-T



38
welur
velvet
бархат



46



31

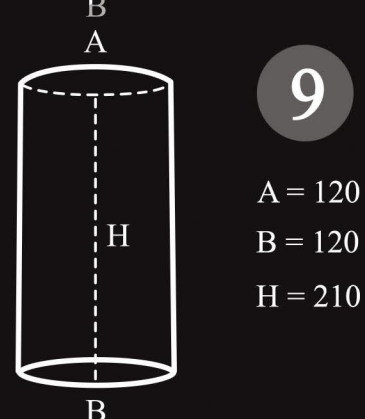
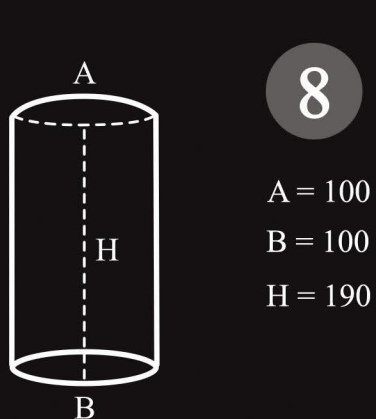
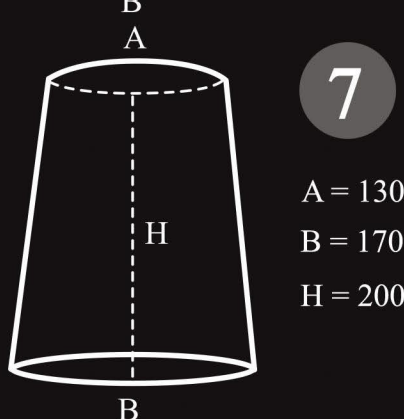
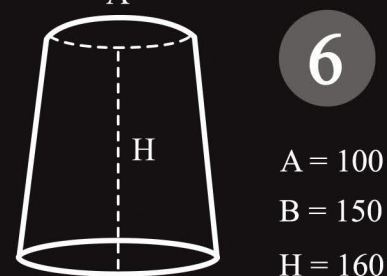
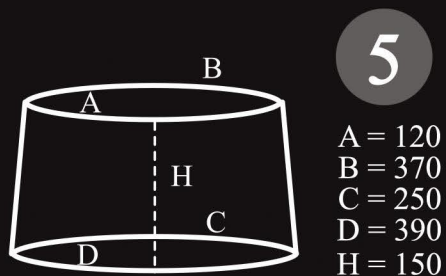
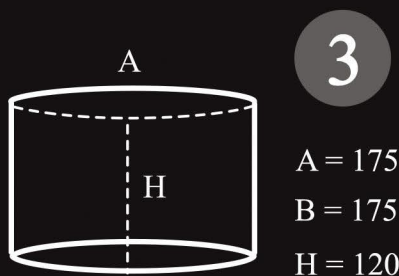
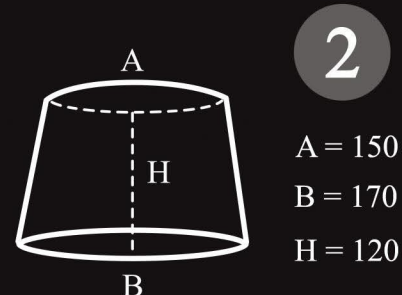
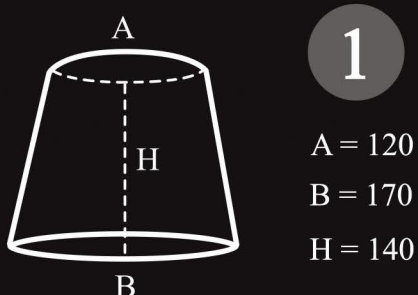
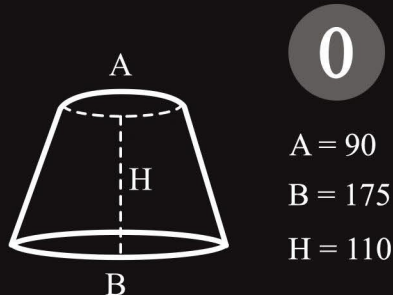


39
welur
velvet
бархат

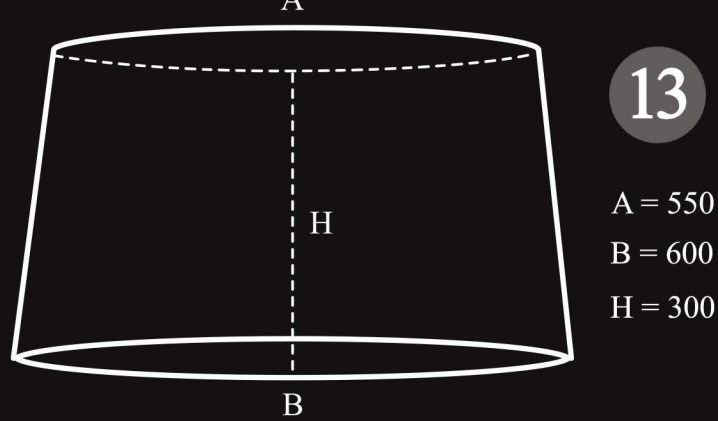
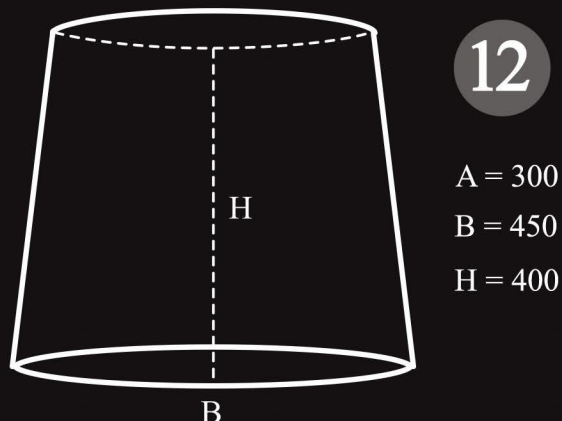
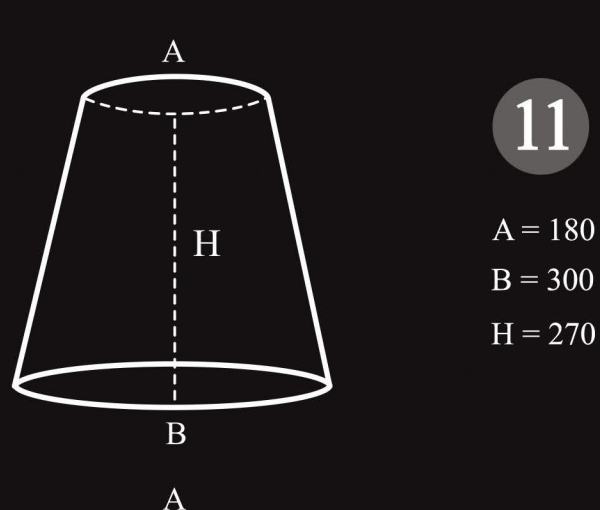
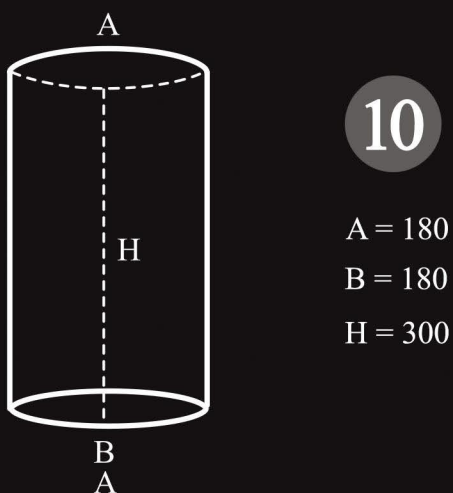
DOSTĘPNE WYMIARY ABAŻURÓW

AVAILABLE SIZES OF LAMP SHADES
 ŻYRANDOL / CHANDELIER / ЛЮСТРА

ДОСТУПНЫЕ РАЗМЕРЫ АБАЖУРОВ
 КИНДИЕТ / WALL LAMP / БРА

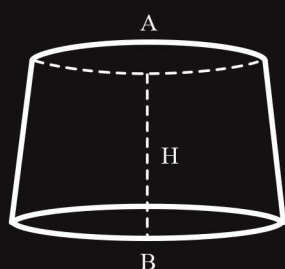


ABAŻURY ZWD / ŻYRANDOL DUŻY / LARGE CHANDELIER / БОЛЬШАЯ ЛЮСТРА



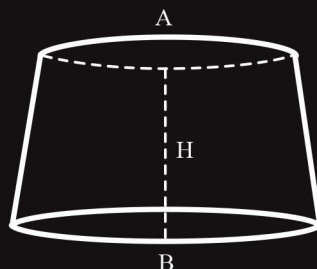
DOSTĘPNE WYMIARY ABAŻURÓW

AVAILABLE SIZES OF LAMP SHADES / ДОСТУПНЫЕ РАЗМЕРЫ АБАЖУРОВ
LAMPA GABINETOWA / DESK LAMP / КАБИНЕТНАЯ ЛАМПА



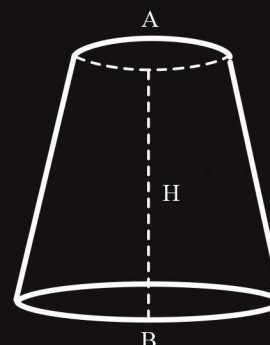
LG-L

A = 200
B = 300
H = 210




LG-C

A = 280
B = 320
H = 170



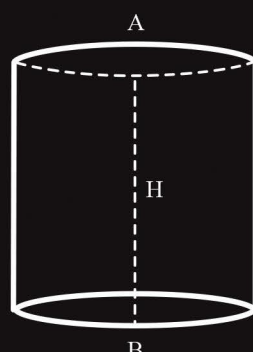
LG-N

A = 180
B = 300
H = 270



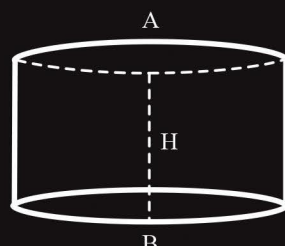
LG-T/180

A = 180
B = 180
H = 300



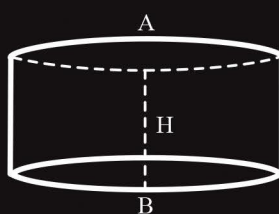
LG-T/250

A = 250
B = 250
H = 300



LG-W/180

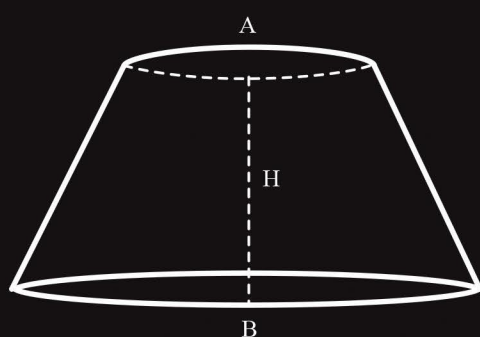
A = 300
B = 300
H = 180



LG-W/130

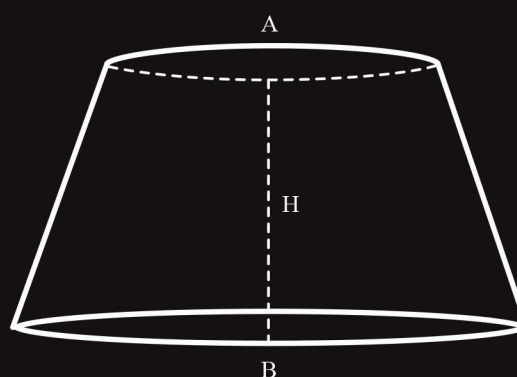
A = 300
B = 300
H = 130

LAMPA STOJĄCA / FLOOR LAMP / ТОРШЕР



LS-L

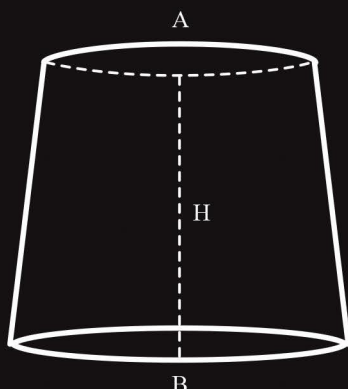
A = 270
B = 530
H = 300



LS-M

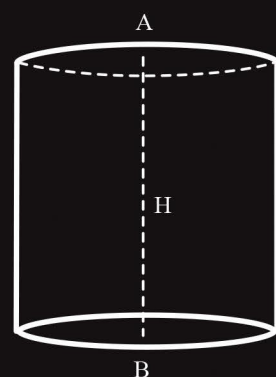
A = 440
B = 550
H = 300

←



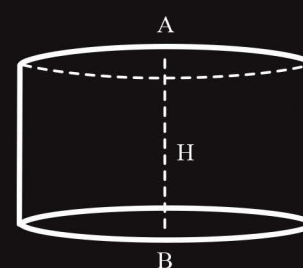
LS-N

A = 300
B = 450
H = 400



LS-T

A = 300
B = 300
H = 400



LS-W

A = 400
B = 400
H = 250